



**ГОДИШЕН ДОКЛАД ЗА НАБЛЮДЕНИЕ НА  
ИЗПЪЛНЕНИЕТО НА ОБЩНСКИ ПЛАН  
ЗА РАЗВИТИЕ НА ОБЩИНА БУРГАС ЗА 2016г.**



## **СЪДЪРЖАНИЕ**

I. ВЪВЕДЕНИЕ .....	3
II. ОБЩИ УСЛОВИЯ ЗА ИЗПЪЛНЕНИЕ НА ОБЩИНСКИЯ ПЛАН ЗА РАЗВИТИЕ НА ОБЩИНА БУРГАС ПРИ РЕАЛИЗАЦИЯТА НА ПРОГРАМАТА ПРЕЗ 2016 Г. ....	4
1. Успешно финализирани през 2016 г. проекти, финансирани по линия на Оперативните програми и други донори.....	8
2. Изпълнение на стартирали вече проекти по оперативните програми, както и на нови, одобрени през 2016 г. ....	11
3. Успешно финализирани през 2016 г. международни проекти.....	19
III. ПОСТИГНАТ НАПРЕДЪК ПО ИЗПЪЛНЕНИЕТО НА ЦЕЛИТЕ И ПРИОРИТЕТИТЕ НА ОБЩИНСКИЯ ПЛАН ЗА РАЗВИТИЕ НА ОБЩИНА БУРГАС ВЪЗ ОСНОВА НА ИНДИКАТОРИТЕ ЗА НАБЛЮДЕНИЕ.....	20
IV. ОТЧИТАНЕ НА ИНДИКАТОРИТЕ ЗА НАБЛЮДЕТНИЕ КЪМ 2016 ГОД.....	20
1. ПРИОРИТЕТ 1: ОКОЛНА СРЕДА.....	21
2. ПРИОРИТЕТ 2: ИНТЕГРИРАНО ТЕРИТОРИАЛНО РАЗВИТИЕ, .....	22
3. ПРИОРИТЕТ 3: СОЦИАЛЕН КАПИТАЛ, .....	27
4. ПРИОРИТЕТ 4: ДОБРО УПРАВЛЕНИЕ .....	38
V. ДЕЙСТВИЯ, ПРЕДПРИЕТИ ОТ ОБЩИНА БУРГАС С ЦЕЛ ОСИГУРЯВАНЕ НА ЕФЕКТИВНОСТ И ЕФИКАСНОСТ ПРИ ИЗПЪЛНЕНИЕ НА ОБЩИНСКИЯ ПЛАН ЗА РАЗВИТИЕ, В Т.Ч.: .....	41
1. ПРЕГЛЕД НА ПРОБЛЕМИТЕ, ВЪЗНИКНАЛИ В ПРОЦЕСА НА ПРИЛАГАНЕ НА ОБЩИНСКИЯ ПЛАН ЗА РАЗВИТИЕ ПРЕЗ СЪОТВЕТНАТА ГОДИНА, КАКТО И МЕРКИТЕ ЗА ПРЕОДОЛЯВАНЕ НА ТЕЗИ ПРОБЛЕМИ ..	41
2. МЕРКИ ЗА ОСИГУРЯВАНЕ НА ИНФОРМАЦИЯ И ПУБЛИЧНОСТ НА ДЕЙСТВИЯТА ПО ИЗПЪЛНЕНИЕ НА ОБЩИНСКИЯ ПЛАН ЗА РАЗВИТИЕ .....	41
3. МЕРКИ ЗА ПОСТИГАНЕ НА НЕОБХОДИМОТО СЪОТВЕТСТВИЕ НА ОБЩИНСКИЯ ПЛАН ЗА РАЗВИТИЕ НА СЕКТОРНИТЕ ПОЛИТИКИ, ПЛАНОВЕ И ПРОГРАМИ НА ТЕРИТОРИЯТА НА ОБЩИНАТА .....	42
4. МЕРКИ ЗА ПРИЛАГАНЕ ПРИНЦИПА НА ПАРТНЬОРСТВО .....	42
ЗАКЛЮЧЕНИЯ И ПРЕДЛОЖЕНИЯ ЗА ПОДОБРЯВАНЕ НА РЕЗУЛТАТИТЕ ОТ НАБЛЮДЕНИЕТО .....	42

## **I. ВЪВЕДЕНИЕ**

Годишният доклад за наблюдение на изпълнението на Общинския план за развитие на Община Бургас за периода 2014 -2020г. е изготвен на основание чл.23 т.4 от Закона за регионално развитие, чл.91 т.4 от Правилника за прилагане на ЗРР, приетите приоритети и изпълнените мерки, както и системата от индикатори, заложена в него.

Съгласно действащата нормативна уредба в сферата на стратегическото и планово осигуряване на регионалното развитие и провежданата у нас регионална политика, годишните доклади за наблюдение са част от инструментариума за наблюдение, анализ и оценка на Общинския план за развитие.

Общинският план за развитие на Община Бургас е разработен през 2014г. в съответствие с изискванията на Закона за регионалното развитие (ДВ бр.14/20.02.2004г. изм. и доп. бр.32/12.04.2005г.) и е приет с Решение от Протокол № 41/30.09.2014г.

Съгласно чл. 23 и чл. 24 от Закона за регионалното развитие и чл. 91 от Правилника за прилагане на ЗРР, Кметът на общината организира наблюдението на изпълнението на Общинския план за развитие като за резултатите от наблюдението се изготвя Годишен доклад за наблюдение на изпълнението на плана, който се обсъжда и одобрява от общинския съвет по предложение на Кмета на общината.

Наблюдението на Общинския план за развитие се извършва с цел постигане на ефективност и ефикасност на стратегическото планиране, програмирането, управлението и ресурсното осигуряване на местното развитие. Предмет на наблюдение е изпълнението на целите и приоритетите за местно развитие, съгласно определени индикатори, организацията и методите на изпълнение, и мерките за осигуряване на информация и публичност за резултатите от изпълнението на Общинския план за развитие.

## II. ОБЩИ УСЛОВИЯ ЗА ИЗПЪЛНЕНИЕ НА ОБЩИНСКИЯ ПЛАН ЗА РАЗВИТИЕ НА ОБЩИНА БУРГАС ПРИ РЕАЛИЗАЦИЯТА НА ПРОГРАМАТА ПРЕЗ 2016 Г.

Заетост: По данни на Националния статистически институт наетите лица по трудово и служебно правоотношение в област Бургас към края на декември 2016 г. са 113.7 хиляди, а в края на декември 2015 г. наетите лица по трудово и служебно правоотношение са с 1982 повече в сравнение с предходната година, като увеличението на наетите в общественния сектор е с 1.9%, а в частния сектор - с 1.7%. През четвъртото тримесечие на 2016 г. средната месечна работна заплата за област Бургас е 835 лева. За общественния сектор средната месечна заплата е 902 лв., а за частния – 814 лв. Средната месечна работна заплата за Бургаска област нараства със 7.1% в сравнение с четвърто тримесечие на 2015 година. В сравнение с останалите области на страната през четвърто тримесечие на 2016 г., област Бургас запазва 8-мото място по показателя средна работна заплата.

През 2016 г. официално регистрираната безработица в община Бургас е била 3,9% което я прави една от 16-те общини в България с показател под 5%. , като в сравнение с 2015 г., равнището ѝ е значително по-ниско – с 1,7%. За 2016 г. коефициентът на безработица в община Бургас е 3,9%, Запазва се тенденцията за повишено търсене на работна сила- заетостта се увеличава и достига 60% през 2015 г. През 2016 г. търсенето на работна сила в реалната икономика се увеличава в сравнение с предходната година, което се изразява в ръст на заявените работни места в Бюрото по труда в Бургас. Нарастващата заетост (Бургас е първата от по-големите области, която успява да достигне предкризисните си нива на заетост – това се случи през 2015 г.), подобряващата се инфраструктура, високото усвояване на европейски фондове и нарастващите чуждестранни инвестиции предполагат по-бързо покачване на доходите спрямо страната. Всичко това, наред с положителните демографски тенденции по отношение на механичния прираст на населението, предопределя мястото на Бургас сред основните икономически центрове в страната.

Благосъстоянието на населението може да бъде показано посредством средната брутна заплата, която на ниво област се е увеличила с около 300 лв. за периода 2014-2015г.

Състояние на местната икономика: През 2015г. в област Бургас има регистрирани 29 238 предприятия. Данните показват, че относителния дял на микрофирмите през 2015г. се е увеличил с 0.3% , но за сметка на малките предприятия. Делът на средните и големите предприятия остава непроменен. През 2010 г. БВП средно на човек от населението в област Бургас е 8 788 лева, а за цялата област е 3 707млн.лв. . Според данните на НСИ за 2014г. БВП за областта е намалал на 3 610 млн.лв. или средно по 8 714 лева на човек от населението в Бургаската област, като най-голямо е намалението в сектор „Индустрия“, секторите „Аграрен“ и „Услуги“ бележат малък ръст.

Представянето на икономическите характеристики на ниво община или част от община е затруднено, поради наличието на статистическа информация за икономиката на ниво най-малко област. Въпреки това може да бъде обективизирана структурата на икономиката и тя следва тази в страната, а именно, че сектора на малките и средни предприятия заема 99%.

Град Бургас се е оформил като важен административен, промишлен, търговски, транспортен и туристически център, до голяма степен благодарение на стратегическото си географско разположение.

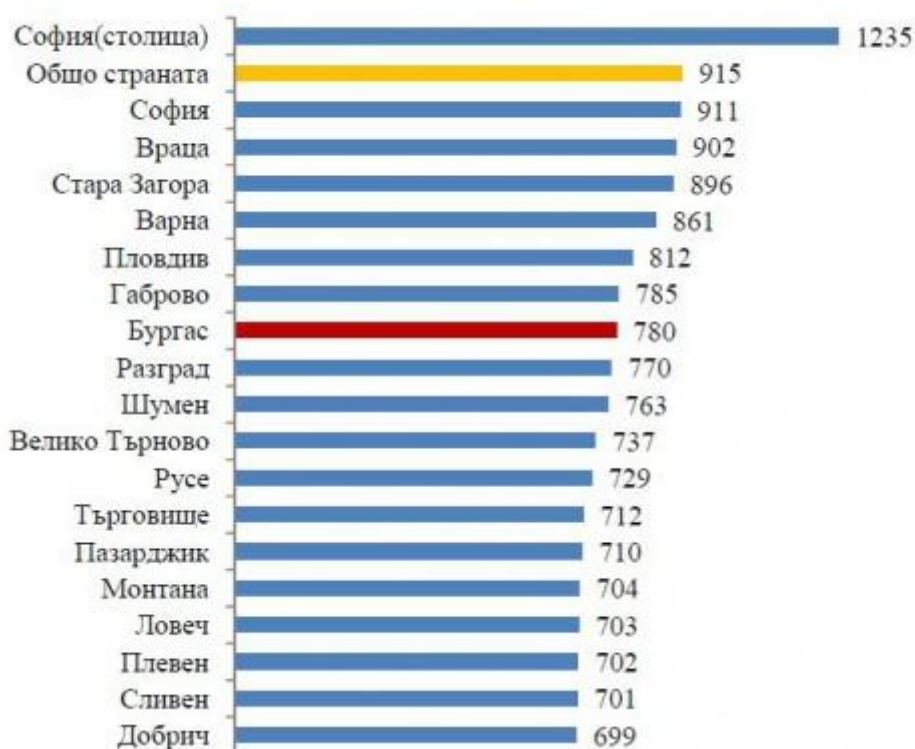
Бургаска община се отличава с високото си ниво на индустриализация. Промишлеността е основният сектор, на който се пада 86.2% от производството, използва 81.9% от дълготрайните активи и 50,6% от заетите хора в материалното производство, което се дължи на нефтохимическото производство. Важно е да се отбележи, че концентрацията на тези дейности е основно в обособените промишлени зони

Икономическата активност се увеличава значително през 2015 г. На областно равнище тя остава под средната за страната, ако се съди по броя на нефинансовите предприятия спрямо населението, вътрешните и външните инвестиции. Инвестиционният интерес от страна на международни компании расте и през 2016 г.

Съгласно годишното изследване „Регионални профили: показатели за развитие“ за 2016 г. на Института за пазарна икономика сочи, че град Бургас е на девето място в страната по Брутен Вътрешен Продукт. През 2001 г. Бургас се нарежда на 21-во място от 28-те области по средно ниво на доходите, докато през 2014 г. заема 14-то място. Стойностите на БВП на човек в областта изпреварват средните за страната – 8687 лв./човек при 11 574 лв./човек лв. за 2014 г.

Същата тенденция се наблюдава и при доходите на домакинствата в областта през 2014 г. През 2001 г. Бургас се нарежда на 21-во място от 28-те области по средно ниво на доходите, докато през 2014 г. вече заема 14-то място. В същото време работната заплата в областта нараства стабилно, което вероятно се дължи на трайното възстановяване на заетостта от 2012 г. насам. В сравнение с останалите области на страната през четвъртото тримесечие на 2015 година област Бургас е на осмо място по показателя средна работна заплата.

**Фиг. 2. Средна месечна работна заплата по области**



Фигура 1. Средна работна заплата през 2015 г.

Инвестициите по данни на НСИ в дълготрайни активи са значителни, измерени и през броя на наетите лица. Инвестициите на едно наето лице достигат 6.1 хил. евро през 2015 г. при 4.8 хил. евро средно за страната. По този начин, инвестициите средно на едно наето лице в област Бургас са с 27% по-високи от средните за страната. Големите по размер инвестиции в дълготрайни активи водят до повишаване на производителността на труда в региона на Бургас. Добавената стойност на едно наето лице в област Бургас достига 9.7 хил. евро през 2015 г. спрямо 7.7 хил. евро година

по-рано. Нарастващата производителност на фирмите в Бургас е сигнал за повишената конкурентоспособност на местните предприятия.

Икономиката на област Бургас успява да постига устойчиви темпове на растеж не само в краткосрочен, но и в дългосрочен план. Приходите на предприятията в региона се повишават с 3.1% годишно средно за периода 2005-2015 г., докато произведената продукция нараства с 3.6% годишно в рамките на същия период. Фирмите в региона стават по-ефективни през последните 10 години, като добавената стойност расте с 4.4% годишно – по-бързо от приходите и произведената продукция. Инвестициите на предприятията в дълготрайни активи се повишават с 4.5% годишно в периода 2005-2015 г., докато чуждите инвестиции нарастват два пъти по-бързо от 2005 г. насам.

През 2015г., бургаските фирми са инвестирани в ДМА 1 478 832 000 лева и са реализирали оборот от 15 713 957 000 лв., което нарежда областта на трето място в страната, след София и Пловдив. Бургаска област генерира 7.7% от произведената продукция и 6.3% от приходите на всички компании в България. Предприятията в област Бургас са отговорни за 4.7% от създадената добавена стойност в страната през 2015 г., като са направили 7% от всички инвестиции в сгради, машини и оборудване в България. Към края на 2015 г. областта концентрира 7.4% от всички чужди капитали, вложени в българската икономика до момента.

На територията на област Бургас са регистрирани 29 238 предприятия, които извършват дейности в нефинансовия сектор на икономиката и осигуряват заетост на 118 901 души. От тях най-голям е броят на заетите в преработвателната промишленост- 20 495 души; следван от заетите в областта на търговията и услуги свързани с ремонт на автомобили и мотоциклети – 20 084; хотелиерство и ресторантьорство – 15 395 души; строителство 11 542 души; транспорт и логистика – 9586 души и образование – 8817 души.

През 2016г. броят на регистрираните по ДДС, еднолични дружества с ограничена отговорност е нарастнал с 2601 /от 27 179 през 2015г. до 29780 през 2016г./

През 2016г. в област Бургас са регистрирани 106 111 осигурители, което е 5 010 повече от регистрираните през 2015 година. Увеличеният брой на осигурителите е показателен за увеличаването на заетостта в региона. Това се потвърждава и от отчетеното равнище на безработица в Община Бургас, което по данни от Агенцията по заетостта, намалява от 5,5% през 2012 г., до 3,9% през 2016 г.

Община Бургас	2009	2010	2011	2012	2013	2014	2015	2016
<b>Безработица</b>	4.8	4.7	5.0	5.5	5.3	4.8	4.5	3.9

**В общинските търговски дружества и предприятия тях през 2016г. са разкрити 106 нови работни места. В момента те осигуряват заетост на 2 443 души.**

Общински предприятия - За 2015г. – 517, За 2016г. – 585  
Търговски дружества – За 2015г. – 1 823, за 2016г. - 1858

Общо за 2015г. – 2 340

Общо за 2016г. – 2 443

При изпълнение на проекти, финансирани от еврофондовете и по националната програма за енергийна ефективност, само за последните 2 години, в Бургас са разкрити 516 временни и 775 постоянни работни места.

Образователната среда в града продължава да бъде една от добрите в страната. Налице е добре структурирана образователна мрежа, която съответства на социално-икономическите, демографски и географски особености на общината. Изпълняват се плановите документи, свързани с разширяване и подобряване на материално-техническата база за учениците, без да се подценява качеството на образованието, въпреки, че са налице трудности и тенденции, характерни за сферата в цялата страна. През 2016г. дейността на администрацията се обръща към иновативни мерки, които да внедри в училищното образование.

Бургас е втората област в страната с най-малко преподаватели в основното и средното образование спрямо броя на учениците. Дяловете на отпадналите и на второгодниците в основното и средното образование остават под средните за страната нива, въпреки че през 2014 г. делът на отпадналите се увеличава за втора поредната година, при това бързо. Коефициентът на записване в прогимназиите в областта се увеличава през 2015 г. на фона на намаляващ обхват на образователната система в страната, с което Бургас изпреварва средната стойност за страната. За втора поредна година, през 2016 г. се увеличава делът на слабите оценки на матурите по БЕЛ в областта, достигайки 10,13% (при 8,73% за страната) Същевременно и средният успех на зрелостниците в областта намалява, подобно на този в страната, достигайки 4,08 при 4,17 за страната. Студентите в областта продължават да намаляват всяка година, достигайки 20 студенти на 1000 души от населението при 36 на 1000 души средно за страната през 2015 г.

#### Ключови показатели за Област Бургас 2010-2015 г.

Индикатори на икономическото развитие	2010	2011	2012	2013	2014	2015
БВП на глава от населението (лв., текущи цени)	8725	9539	9591	9806	8687	n.a.
Средногодишен доход на лице от домакинството (лв.)	3279	3374	3702	4234	4182	4275
Средна годишна брутна заплата на нает (лв.)	7092	7359	7788	8212	8834	n.a.
Относителен дял на бедните спрямо линията на бедност за страната(%)	18,3	15,6	19,4	21,4	n.a.	n.a.
Коефициент на икономическа активност на населението на 15-64 години (%)	63,6	63,3	64,8	67,5	67,8	69,4
Коефициент на заетост на населението на 15-64 години (%)	57,5	55,3	57,3	58,9	60,3	62,2
Коефициент на безработица на населението на 15-64 години (%)	9,6	12,6	11,5	12,7	11,0	10,3
Дял на населението с висше образование, 25-64 години (%)	15,6	17,3	18,6	20,2	18,8	19,3
Брой на нефинансовите предприятия на 1000 души от населението	63	62	65	67	69	n.a.
Разходи за придобиване на дълготрайни материални активи (лв./човек)	2039	2379	3168	4553	4471	n.a.
Чуждестранни преки инвестиции в предприятията от нефинансовия сектор с изключване (евро/човек)	3847	4361	4885	5885	2264	n.a.

Дял на домакинствата с достъп до интернет (%)	40,6	47,3	53,5	44,8	51,6	63,2
Дял на пътната настилка в добро състояние (%)	21,8	22,1	29,0	27,1	35,0	39,5
Покритие на кадастъра (%)	16,2	16,2	16,3	16,3	16,3	20,7

Индикатори на социалното развитие	2010	2011	2012	2013	2014	2015
Коефициент на естествен прираст на населението (%)	-2,5	-3,0	-3,3	-3,0	-3,2	-3,4
Коефициент на механичен прираст на населението (%)	0,0	0,7	-0,2	3,7	2,5	2,7
Среден успех от матурите по БЕЛ	4,2	4,4	4,1	4,2	4,3	4,2
Процент оценки на матурите по БЕЛ под „среден“ 3,00	5,8	3,9	6,6	7,0	6,1	7,1
Нетен коефициент на записване на населението в V-VIII клас (%)	81,0	81,1	81,4	80,1	78,5	79,0
Дял на здравноосигурените лица (%)	85,6	85,6	84,6	83,2	83,8	85,2
Постъпили болни за лечение в МБАЛ на 1000 души от населението	98	93	141	166	102	167
Регистрирани престъпления срещу личността и собствеността на 1000 души	23,1	20,6	20,0	20,0	19,2	20,2
Разкрити престъпления срещу личността и собствеността от регистрираните през годината (%)	34,6	31,8	30,2	26,9	28,1	33,5
Дял на висящите наказателни дела (%)	5,4	9,3	8,4	7,3	8,9	6,5
Дял на населението с достъп до канализация, свързано с пречиствателни станции за отпадъчни води (%)	58,7	60,6	60,7	61,2	61,4	n.a.
Емисии на въглероден диоксид в атмосферата (тонове вредни емисии/кв.км)	54,8	75,3	86,9	90,2	74,7	n.a.
Посещения в кината на 1000 души от населението	63	101	552	845	927	873
Посещения в театрите на 1000 души от населението	172	289	282	317	361	333

Здравеопазването в община Бургас продължава да бъде предизвикателство, като проблема с недостига на медицински персонал е дефиниран като основен. Влагат се усилия в подобряване на материално-техническата база, сградния фонд на здравните заведения, както и се подпомага обезпечаването с нова, модерна апаратура.

Социалната среда е много добра, заради по-добрите от средните показатели за бедност и социално включване, следствие на предлаганите разнообразни социални услуги.

Община Бургас се отличава с добре изградена екологична инфраструктура в няколко направления - управление на отпадъците и управление на питейни и отпадъчни води. Реализирани са комплекс от дейности за развитието на цялостната транспортна система в града, включваща инвестиции в обновяване на подвижния състав, реконструкция и обновяване на транспортна инфраструктура, оптимизация на транспортната мрежа и въвеждане на първата в страната Бърза автобусна линия.

Изпълнени и в процес на изпълнение са интегрирани проекти за обновяване на значими пространства, свързани с благоустрояване на пешеходни и паркови зони, реконструкция на спортни и детски площадки, улична мрежа и транспортна инфраструктура, както и цялостно и



мощно обновяване компонентите на отделните публични инфраструктури - културна, образователна и социална.

Богатата на дейности и събития културна програма, проведена през 2016г. е показател за високи ценности и визия на администрацията по отношение на развитието на средата за живот на населението на общината.

Ново строителство. Област Бургас е на трето място от 28 области в страната според площта на одобрените проекти за бизнес сгради в периода 2012-2016 г. Бургас е привлекателна област за строителните предприемачи, като предлагането на висококачествени офис площи също се увеличава значително през последните години.

Бургас е сред районите с най-висока строителна активност в страната, като новото строителство е относително равномерно разпределено между жилищни и нежилищни сгради (в т.ч. офиси, индустриални и търговски площи, хотели и складове). В периода 2012-2016 г. са издадени разрешения за строеж на сгради за ползване от бизнеса с РЗП, достигаща 982 хил. кв.м. Около 42% от издадените разрешения през последните 5 години са за строителство на нежилищни обекти.

През 2016г. от Община Бургас са издадени разрешителни за строеж на 240 сгради, от които 40 броя за жилищни сгради с обща РЗП от 148 200 кв.м., 80 броя за административни сгради с обща РЗП от 5 457 кв.м. и 120 броя разрешителни за други сгради с обща РЗП от 52 600 кв.м. Започнато е строителство на 103 жилищни сгради с обща РЗП 115 912 кв.м., 2 броя административни сгради с обща РЗП от 4 061 кв.м. и други сгради с обща РЗП от 38 131 кв.м

Бюджет: За последните две години бюджетите на Община Бургас са били:

2015 - 317 969 490 лв.

2016 - 214 081 512 лв.

в т. ч. средства по капиталова програма :

2015 – 237 770 329 лв.

2016 – 129 170 722 лв.

Дейността на Община Бургас по отношение управлението на проекти, финансирани от различни източници през 2016 г., може да бъде представена по следния начин:

**1. Успешно финализирани през 2016 г. проекти, финансирани по линия на Оперативните програми и други донори (на обща стойност над 4 млн. лв.):**

През 2016 г. Община Бургас успешно приключи изпълнението на два инфраструктурни проекта, финансирани по линия на Фонд "Солидарност" на Европейския съюз (ФСЕС). ФСЕС е създаден за реагиране при големи природни бедствия и като израз на европейската солидарност с регионите, засегнати от бедствия в рамките на Европа. Общата стойност на изпълнените проекти възлиза на 4 мил. лв.

➤ Размерът на предоставената безвъзмездна финансова помощ по проект „Аварийно възстановяване на инфраструктурни обекти в гр. Бургас, с. Маринка, с. Братово и гр. Българово, Община Бургас" е 3 753 239,53 лв.. Възстановени са нанесените щети от бедствията в периода 30.01-04.02.2015 г., като обектите на интервенция са в района на главен път Бургас-кв. "Долно Езерово" към езеро Вая, възстановяване на ул. "Лом", кв. Долно Езерово, гр. Бургас, път в

участъка от "Топлофикация Бургас" до кв. "Долно Езерово", ул. "Освобождение", с. Братово, улици в гр. Българово и канализационна структура в с. Маринка.

➤ Проект "Аварийно възстановяване на инфраструктурни обекти, представляващи улици "Оборище" и "Велека" в района на зоната за отдих и туризъм в село Маринка, Община Бургас" - 297 376,46 лв. Възстановени са щети от бедствия при които са наводнени прилежащите имоти и пътната инфраструктура по ул."Велека" и ул. "Оборище" в село Маринка.

№	Програма: приоритетна ос, бюджетна линия, мярка, схема - каквото е приложимо	Проект:референтен номер; име (каквото е приложимо)	номер на договор	Продължителност от ..... до	Средства, съгласно подписан ДБФП (лв.)			Действително извършени разходи (лв.):	Възстановени средства (лв.) ако е приложимо за момента:
					Бюджет на проекта	Стойност на безвъзмездната финансова помощ	Финансирание от Община Бургас		
<b>ФОНД "СОЛИДАРНОСТ"</b>									
1	Фонд „Солидарност“ на Европейския съюз	Аварийно възстановяване на инфраструктурни обекти в гр. Бургас, с. Маринка, с. Братово и гр. Българово, Община Бургас	2015BG16SPO001-013/21.01.2016 г. МРРБ	21.01.2016-25.08.2016г.	3753239,53	3753239,53	0	3753180,39	3753180,39

2	Фонд „Солидарност“ на Европейския съюз	Аварийно възстановяване на инфраструктурни обекти, представляващи улици "Оборище" и "Велека" в района на зоната за отдих и туризъм в село Маринка, община Бургас	2014BG16SPO001 - 018/17.07.2015 г.	17.07.2015г. До 15.04.2016г.	296107,94	296107,94	0	296107,94	296107,94
				<b>ОБЩО:</b>	4049347,47	4049347,47	0	4049288,33	4049288,33

2. Проекти в процес на изпълнение през 2016г., с осигурено финансиране от европейските структурни и инвестиционни фондове, международно и национално финансиране на обща стойност близо 76,7 млн. лв.

№:	Програма: приоритетна ос, бюджетна линия, мярка, схема - каквото е приложимо	Проект: референтен номер; име (каквото е приложимо)	номер на договор	Продължителност от ..... до	Средства, съгласно подписан ДБФП (лв.)			Действително извършени разходи (лв.):	Възстановени средства (лв.) ако е приложимо за момент
					Бюджет на проекта, (лв.)	Стойност на безвъзмездната финансова помощ, (лв.)	Финансиране от Община Бургас (лв.)		

									a:
<b>ОПЕРАТИВНА ПРОГРАМА "РЕГИОНИ В РАСТЕЖ" 2014-2020</b>									
1	Приоритетна ос 1 "Устойчиво и интегрирано градско развитие"; BG16RFOP001-1.004 «Изпълнение на интегрирани планове за градско възстановяване и развитие 2014-2020-Бургас»	BG16RFOP001-1.004-0001 Подобряване качеството на образованието чрез модернизиране на образователната инфраструктура в град Бургас- I етап	BG16RFOP001-1.004-0001-C01./24.08.2016/МРРБ	30 месеца : 24.08.2016 - 24.02.2019	18 709 438,45	17 496 921,76	1 212 516,69	0,00	0,00
2	Приоритетна ос 1 "Устойчиво и интегрирано градско развитие"; BG16RFOP001-1.004 «Изпълнение на интегрирани планове за градско възстановяване и развитие 2014-2020-Бургас»	BG16RFOP001-1.004-0002 Обновяване на градска жизнена среда в северна промишлена зона и южна промишлена зона	BG16RFOP001-1.004-0002-C01	24 месеца : 13.10.2016 - 13.10.2018	18 252 600,84	15 459 564,20	2 793 036,64	0,00	0,00

Годишен доклад за наблюдение изпълнението на Общински план за развитие на Община Бургас 2014 -2020 /за 2016г./

3	Приоритетна ос 3 "Регионална образователна инфраструктура"; BG16RFOP001-3.002 "Подкрепа за професионалните училища в Република България"	„Подобряване качеството на професионалното образование чрез модернизация на образователната инфраструктура в шест професионални гимназии в гр. Бургас“	BG16RFOP00 1-3.002- 0026-C01	30 месеца (30.11. 2016 - 30.05.2 019)	8 970 458,10	8 395 960.97	574 497.13	0,00	0,00
4	Приоритетна ос 8 "Техническа помощ; процедура BG16RFOP001- 8.001 „Бюджетна линия за 39 общини – бенефициенти по Приоритетна ос 1 на ОПРР 2014-2020“	Техническа помощ за изпълнение на Инвестиционната програма на Община Бургас	BG16RFOP00 1-8.001- 0017-C01 ДБОПРР075/ 24.06.2016 г.	90 месеца 24.06.2 016 г. – 31.12.2 023 г.	464 920,00	464 920,00	0,00		
<b>ОБЩО ЗА ОПРР</b>					<b>45 932 497,39</b>	<b>32 956 485,96</b>	<b>4 005 553,33</b>	<b>0,00 лв</b>	<b>0,00 лв</b>
					<b>лв</b>	<b>лв</b>	<b>лв</b>		
<b>ОПЕРАТИВНА ПРОГРАМА "ДОБРО УПРАВЛЕНИЕ"</b>									

5	<p>Приоритетна ос 3: Популяризиране на европейската кохезионна политика и нейните цели в България и осигуряване на обща и статистическа информация. Мярка на подкрепа 3: Функциониране на национална мрежа от областни информационни центрове за кохезионната политика в България Наименование на процедурата: Изграждане и функциониране на областни информационни центрове</p>	"Създаване и функциониране на Областен информационен център- Бургас",	№ BG05SFOP00 1-4.001-0026-C01	13.12.1 5 - 31.12.1 8	499 927,15	499 927,15	0,00	0,00	0,00
<b>ОБЩО ЗА ДУ</b>					499 927,15	499 927,15	0,00	0,00 лв	0,00
<b>ОПЕРАТИВНА ПРОГРАМА "РАЗВИТИЕ НА ЧОВЕШКИТЕ РЕСУРСИ"</b>									
6		Активиране на младежи от уязвими групи към обучение и заетост на територията на Община Бургас	№ BG05M9OP0 01-1.002-0041-C01	2016 г. - 31.12.2 017	344 316,27	0,00	0,00	0,00	0,00
<b>ОБЩО ЗА РЧР</b>					344 316,27	0,00	0,00	0,00	0,00
<b>ПУДООС</b>									

Годишен доклад за наблюдение изпълнението на Общински план за развитие на Община Бургас 2014 -2020 /за 2016г./

7	Сектор : Управление на водите	„Инвестиционни проекти за подобряване и развитие на ВиК инфраструктурата на гр.Българово, Община Бургас“	10679/23.12. 2015	февруари 2016-август 2016	2 179 048,31	2 179 048,31	0,00	2 175 508,19	2 175 508,19
8	Сектор : Управление на водите	„Реконструкция на приоритетни участъци от водопроводната мрежа, в едно със сградни водопроводни отклонения и изграждане на разделна канализационна мрежа, в едно със сградни канализационни отклонения, КПС с тласкател до отвеждащ колектор до ПСОВ за селищата Рудник и Черно Море“	10625/23.09. 2015 ; 10711/21.04. 2016	октомври 2015-ноември 2016	4 688 610,12	4 688 610,12	0,00	3 654 299,37	3 654 299,37
9	Сектор : Управление на водите	„Канализация с. Маринка – II етап“	10624/23.09. 2015	октомври 2015-декември	1 715 002,07	1 715 002,07	0,00	559 332,01	559 332,01



					2016				
<b>ОБЩО ЗА ПУДООС</b>					8 582 660,50	8 582 660,50	0,00	6 389 139,57	6 389 139,57
<b>Оперативна програма за развитие на сектор "Рибарство" 2007-2013</b>									
<b>НАЦИОНАЛЕН ДОВЕРИТЕЛЕН-ЕКОФОНД</b>									
10	Националния Доверителен Екофонд	„Въвеждане на мерки за енергийна ефективност в Административна сграда находяща се в имот с идентификатор 07079.607.67 по КККР на гр. Бургас, ул. Перушица №67“			310 100,86	263 585,73	19 150,28	0,00	0,00
11	НДФФ; Инвестиционна програма за климата	Проект за насърчаване използването на електромобили	007ЕМ/13.12 .2016	13.12.2 016- 13.03.2 017	107 856,00	40 000,00	67 856,00	0,00	0,00
<b>ОБЩО ЗА НДФ</b>					417 956,86	303 585,73	87 006,28	0,00	0,00
<b>ФМ НА ЕИП И НФМ</b>									
12	Програма BG07 „Инициативи за обществено здраве“ финансирана от Финансовия механизъм на европейското икономическо пространство (ФМ на ЕИП)	Създаване на център за рехабилитация и психологическа подкрепа за децата с детска церебрална парализа, аутизъм и соматични увреждания и техните	ДРД- 13- 144/ 14. 09. 2015 г.	14 септем ври 2015г.- 30 април 2017г.	908895,09	908895,09	100746,35	0,00	0,00

	и Норвежкия финансов механизъм (НФМ) 2009-2014 г.	семејства на територията на община Бургас							
13	Програма BG07 „Инициативи за обществено здраве“ финансирана от Финансовия механизъм на европейското икономическо пространство (ФМ на ЕИП) и Норвежкия финансов механизъм (НФМ) 2009-2014 г.	Развиване на нови услуги в Дневен център за социална рехабилитация и интеграция на лица с психични разстройства на територията на община Бургас	РД- 13- 143/ 14.09.2015 г.	14 септември 2015г. - 30 април 2017г.	332 591,45	332 591,45	0,00	0,00	0,00
14	Програма BG04 „Енергийна ефективност и възобновяема енергия“ по Финансовия механизъм на Европейското икономическо пространство 2009-2014 г.	„Повишаване на енергийната ефективност на централно топлоснабдяване на три общински сгради за образование в гр. Бургас, ж.к. Меден Рудник“	BG04-02-03-022-007/18.08.2015г.	18.08.2015г.- 30.04.2017г.	1 013 081,64	1 013 081,64	249 271,08	975 457,73	494 711,56

Годишен доклад за наблюдение изпълнението на Общински план за развитие на Община Бургас 2014 -2020 /за 2016г./

15	Програма BG02 "Интегрирано управление на морските и вътрешните води" ФМ на ЕИП 2009- 2014	Инструменти за оценка на отпадъците, еутрофикацията и шумовите смущения в морските води (MARLEN)	Д 34- 11/31.03.201 5	13 месеца , начало 31.03.2 015г край на проект а 30.04.2 016	1 145 557,01	1 145 557,01	0,00	0,00	0,00
16	Програма BG02 "Интегрирано управление на морските и вътрешните води" ФМ на ЕИП 2009- 2014	Управление на риска от наводнения в община Бургас (IMFR)	Д-34- 16/08.04.201 5	24 месеца (април, 2015 - април, 2017)	1 073 049,00	1 073 049,00	0,00	642 677,94	534 644,54
<b>ОБЩО ЗА ФМ НА ЕИП И НФМ</b>					<b>3 564 279,10</b>	<b>3 564 279,10</b>	<b>0,00</b>	<b>1 618 135,67</b>	<b>1 029 356,10</b>
<b>ЕВРОПЕЙСКА БАНКА ЗА ВЪЗСТАНОВЯВАНЕ И РАЗВИТИЕ</b>									
17	ЕВРОПЕЙСКА БАНКА ЗА ВЪЗСТАНОВЯВАНЕ И РАЗВИТИЕ	Интегриран градски транспорт на град Бургас - Подготовка за въвеждане на мерки за устойчив транспорт	C33122/EBSF- 2012-10-141 от 12 Февруари 2016 г.	12 месеца - 12.02.2 016- 12.02.2 017	596 528,15	596 528,15	0,00	0,00	0,00
<b>ОБЩО ЗА ЕБВР</b>					<b>596 528,15 лв</b>	<b>596 528,15 лв</b>	<b>0,00 лв</b>	<b>0,00 лв</b>	<b>0,00 лв</b>
<b>ДРУГИ</b>									

Годишен доклад за наблюдение изпълнението на Общински план за развитие на Община Бургас 2014 -2020 / за 2016г./

18	Финансов механизъм JESSICA	Изграждане на Спортен комплекс със закрит плувен басейн, игрище за футбол с трибуни и обслужващи сгради и открита спортна зона за сезонни спортове в УПИ I-429, ж.к. "Славейков", гр.Бургас	61-00-404-1/18.12.2015 г	18.12.2015-31.07.2017	16 730 237,16	16 730 237,16	0,00	0,00	0,00
19	Програма за развитие на селските райони; мярка 19 „Водено от общностите местно развитие“ ,подмярка 19.1 „Помощ за подготвителни дейности“	Помощ за подготвителни дейности за създаване на Местна инициативна група Камено-Бургас и изготвяне на Стратегия за местно развитие.	Д-р между Община Камено и МЗХ - РД50-97/17.08.2016 г.	17.08.2016 до 17.02.2017г.	48 895,75	48 895,75	0,00	0,00	0,00
<b>ОБЩО ЗА ДРУГИ</b>					16 779 132,91 лв	16 779 132,91 лв	0,00 лв	0,00 лв	0,00 лв
<b>ОБЩО:</b>					76 717 298,33	63 282 599,50	4 092 559,61	8 007 275,24	7 418 495,67

3. Успешно финализирани през 2016 г. международни проекти.

№	Програма: приоритет,	Проект: име	Продължителност от ..... до	Средства, съгласно подписан договор за финансиране (EUR)			Действителни разходи (EUR):	Възстановени средства
				Бюджет на проекта	Бюджет на Община	Съфинансиране от Община	Действителни разходи	Възстановени средства

Годишен доклад за наблюдение изпълнението на Общински план за развитие на Община Бургас 2014 -2020 /за 2016г./

	мярка, схема - каквото е приложимо			(EUR), съгласно подписаните договор за БФП	Бургас (EUR), съгласно подписаните договор за БФП	Бургас(EUR)	(EUR):	(EUR):
1	Съвместна оперативна програма на Черноморски басейн 2007- 2013	ПРОЕКТ "ИНОВАЦИИ В ОБЛАСТТА НА УСТОЙЧИВОТО УПРАВЛЕНИЕ И ОПАЗВАНЕ НА ЕСТЕСТВЕНИТЕ ПРИРОДНИ ЗОНИ - 4GREENINN"	06.07.2013 - 31.03.2016	481 085,00	187 990,37	0,00	27 222,02	50 751,76
			<b>ОБЩО:</b>	481 085,00 €	187 990,37 €	0,00 €	27 222,02 €	50 751,76 €
					367 677,21 лв	0,00 лв	53 241,64 лв	99 261,81 лв

4. Изпълнение на стартирали вече международни проекти, както и на нови, одобрени през 2016 г. на обща стойност близо 37 млн. лв.), от които бюджет на Община Бургас на стойност 1, 404 мил. лв.:

№:	Програма: приоритет, мярка, схема - каквото е приложимо	Проект: име	Номер на договор /партньорско споразумение (каквото е приложимо)	Номер на договор за национално съфинансране (ако е приложимо)	Продължителност от ..... до	Средства, съгласно подписан договор за финансиране (EUR)			Действителни разходи (EUR):	Възстановен и средства
						Бюджет на проекта (EUR), съгласно подписаните договор за БФП	Бюджет на Община Бургас (EUR), съгласно подписаните договор за БФП	Съфинансране от Община Бургас (EUR)	Действителни разходи (EUR):	Възстановен и средства (EUR):
1	Интелигентна Енергия Европа	"ФИЕСТА - Целенасочени действия за ефективно спестяване на енергия в домакинствата " -FIESTA	IEE/13/624/SI2.687934	НП	01.10.2014 - 30.09.2017	2 379 827,00	62 515,00	15 628,75	37 480,46	28 000,00

Годишен доклад за наблюдение изпълнението на Общински план за развитие на Община Бургас 2014 -2020 /за 2016г./

2	Програма за междурегионално сътрудничество Interreg Europe 2014-2020	Роля на културата и културното наследство в развитието на отговорен, новаторски и устойчив туризъм /CHRISTA/	реф. № PGI0005 7	РД-02- 29- 241/03. 11.201 6 г.	01.04.2016- 30.03.2020	1 771 775,00	114 550,00	0,00	9 632,42	13 746,00
3	URBACT III	Resilient Europe			15.09.2016 – 31.03.2018	704 436 00	45 500,00	6 825,00	0,00	0,00
4	URBACT III	Vital cities			15.09.2016 – 31.03.2018	663 822,57	50 533,68	0,00	0,00	0,00
5	Danube Transnational Programme 2014- 2020	YOUMIG				2 879 200,00	108 000,00	0,00	0,00	0,00
6	Danube Transnational Programme 2014- 2020	Danube-Black Sea Gateway Region				0,00	0,00	0,00	0,00	0,00
7	HORIZON 2020	Sharing cities		НП		0,00	180 000,00	0,00	0,00	0,00
8	HORIZON 2020	Connecting		НП		11 106 375,01	157 142,50	0,00	0,00	0,00

Годишен доклад за наблюдение изпълнението на Общински план за развитие на Община Бургас 2014 -2020 /за 2016г./

					<b>ОБЩО:</b>	18 800 999,58 €	718 241,18 €	22 453,75 €	47 112,88 €	41 746,00 €
						36 771 559,01 лв	1 404 757,65 лв	43 915,72 лв	92 144,78 лв	81 648,08 лв



### **III. ПОСТИГНАТ НАПРЕДЪК ПО ИЗПЪЛНЕНИЕТО НА ЦЕЛИТЕ И ПРИОРИТЕТИТЕ НА ОБЩИНСКИЯ ПЛАН ЗА РАЗВИТИЕ НА ОБЩИНА БУРГАС ВЪЗ ОСНОВА НА ИНДИКАТОРИТЕ ЗА НАБЛЮДЕНИЕ**

Визията на ОПР Бургас се базира и е изцяло съвместима с визията, изведена в ИПГВР на Община Бургас.

***„Бургас - ключов за Черноморския регион град – източна врата на ЕС и Бургас - град на Високи Технологии, Енергия, Мениджмънт, Промисленост, Образование, Туризъм, Околна среда (В ТЕМПОТО).***

Главната цел е формулирана, въз основата на желаното развитие на общината като част от областната и националната територия, реализиращо устойчиво развитие, с подобро качество на живота и съхранена идентичност на природното и културното наследство, както и развитие във всички сфери - в икономическата, в социалната и в екологичната сфера, както и в пространствената структура на общината.

Реализирането на Главната цел става в условията на тясно взаимодействие и партньорство между местните власти, бизнеса, НПО и институциите, на базата на широка подкрепа и реализирането на адекватни стратегически цели, приоритети и мерки. За изпълнението ѝ е необходимо ефективното използване на местния потенциал и усвояване на ресурсите по програми и проекти през новия програмен период 2014-2020 г.

Наблюдението и оценката на Общински план за развитие на Община Бургас 2014-2020 година, се извършват на базата на система от индикатори за наблюдение, с които се отчита изпълнението на приоритетите за изминалата 2016 година.

### **IV. ОТЧИТАНЕ НА ИНДИКАТОРИТЕ ЗА НАБЛЮДЕТНИЕ КЪМ 2016 ГОДИНА**

Общинският план за развитие на Община Бургас 2014 - 2020 е основно средство на социално-икономическата политика на Общината и инструмент за планиране и програмиране на местното развитие. В тази връзка и в съответствие с визията за развитието на общината, са изведени: три стратегически цели, които са съобразени с възможностите и ресурсите на общината и са насочени към преодоляване на предизвикателствата. Това им придава качества като специфичност и значимост. Около Визията и Стратегическите цели се обединяват местната власт, всички представители на Консултативния съвет от Община Бургас, участниците в проведените обществени обсъждания, кметовете и кметските заместници. Целите са амбициозни, но същевременно общосподелени, реалистични и постижими във времеви обхват на програмен период 2014 г. - 2020 г., както и измерими, чрез система за мониторинг и оценка. Целите са в тясна координация помежду си, което е от особено значение, защото представляват израз на локалните политики по всички въпроси от местно значение. Прилагането на интегрирания подход при планирането на стратегическата част на ОПР Бургас и на програмата за неговата реализация е предпоставка за ефективно управление на

взаимосвързаните фактори на обществено развитие и растеж, базирани на местните предизвикателства и ресурси.

В ОПР Бургас 2014 г. - 2020 г. се поставят 3 стратегически цели, които са:

**Стратегическа цел 1: Устойчиво развитие на територията на общината и опазване на околната среда;**

**Стратегическа цел 2: Повишаване качеството на живот;**

**Стратегическа цел 3: Подкрепа за икономическо развитие, чрез ефективни публични услуги.**

За да подкрепят оптималното постигане на стратегическите цели и за да адресират предизвикателствата и нуждите на гражданите, бизнеса и администрацията на Община Бургас са групирани 4 приоритета, съдържащи мерки, изпълнението на които е измеримо със съответните индикатори:

**Стратегическа цел 1: Устойчиво развитие на територията на общината и опазване на околната среда.**

Стратегическата цел покрива области, които са изключително важни за устойчивия и приобщаващ растеж и за политиките, водещи към постигането на Визията на Община Бургас. Заложените мерки в рамките на СЦ са свързани с обновяване на благоустрояване на жизнената среда. Поставен е фокус върху инфраструктурната свързаност като фактор за подобряване на условията на живот и улесняване на достъпа до услуги, както мерки, свързани с обновяване и благоустрояване на жизнената среда. При реализацията на приоритетите специално внимание е обърнато на околната среда. Усилията на общината са насочени към осигуряването на по-здравословна околна среда и по-ефективно използване на ресурсите чрез създаване на предпоставки за опазване чистотата на въздуха, водите и почвите и подобряване на екологичните стандарти по отношение на управлението на отпадъците. Предвидени са мерки, насочени към намаляване на потреблението на енергия в публичния сектор.

**Приоритет 1: Околна среда**

**Мярка 1: Подобряване на качеството на въздуха**

**1.1 Брой дни с параметрите на качеството на въздуха в нормите**

Качеството на въздуха в повечето квартали на Бургас през 2016 г. е било в нормите, с изключение на кв. Долно Езерово, по показателя фини прахови частици, което се дължи на отоплението с твърди горива на населението в квартала. Данните са измервани от автоматично измервателна станция Долно Езерово.

**Мярка 1.2 Намаляване на шумовото замърсяване**

**1.2 Брой дни с параметри на акустичното замърсяване в рамките на нормите**

След промяната на трасетата на самолетите, захождащи за кацане и излитане от летище Бургас в сила от 02.05.2013г. акустичното замърсяване намалява. Все още покрай основни улици и булеварди на град Бургас съществува проблем с наднормени нива шум от автомобилен трафик.

**Мярка 1.3 Управление на отпадъци по подхода "нулев" отпадък**

#### **1. Увеличаване на рециклираните отпадъци**

През 2016 г. е увеличено количеството на рециклираните отпадъци с 276 т. чрез въведената система за разделно събиране на отпадъците. Данните са взети от отчети за предадени количества разделно събрани отпадъци от Регионална система за управление на отпадъците – регион Бургас.

#### **2. Изградени съоръжения, мощности, площадки за повторна употреба, приемане на разделно събрани отпадъци от бита, компостиране и/или рециклиране на отпадъци.**

По проект на Община Бургас през 2016 г. са изградени 10 бр. мобилни центрове за разделно събиране на отпадъците от домакинствата.

Опитът с изградените подземни контейнери на 4 места в Бургас през 2015г. доказаха своята ефективност и усилията на администрацията в посока изграждане на подобен тип инфраструктура продължиха и през 2016г. Промяната стартира приоритетно на територии, където се извършват реконструкции на тротоарни и улични настилки и ще продължи и през следващите 5 години в района на квартал „Възраждане“ и други места, съгласно предвижданията на общината по одобрената инвестиционната програма. Така до момента са изградени 5 точки, в които има поставени подземни контейнери.

### **Мярка 1.4 Биоразнообразие и защитени зони и устойчиво управление на природните ресурси**

#### **1. Брой разработени планове за управление на защитени зони**

Разработен е един брой план за управление на защитена зона - за поддържане Резерват Атанасовско езеро.

### **Мярка 1.5 Създаване на екологично съзнание, насърчаване на общественото участие и участието на бизнеса.**

#### **1. Брой екологични инициативи и кампании, за инициирани от общината и гражданското общество**

През 2016 г. са проведени 6 броя екологични инициативи и кампании, инициирани от общината и гражданското общество. Сред тях са:

- „Европейска седмица на мобилността“, включваща „Ден без автомобили“- Европейска инициатива, която се провежда всяка година и включва разнообразни дейности за насърчаване въвеждането и подпомагането на устойчив транспорт в градовете. Участници в кампанията са предимно ученици и младежи. Кампанията е проведена от 16 до 22 септември 2016 г.
- Пролетни почиствания- в кампаниите са се включили ученици, като са били почистени дворове на училища в Община Бургас. На участниците са били раздадени чували и ръкавици; Кампанията се е провела от 20 март до 20 април 2016 г.
- „Дни на Екологията / Зелена седмица“- в кампаниите са се включили ученици и младежи. Проведени са мероприятия за информираност относно енергийната ефективност, провеждане на изложби, представяне на ученически и младежки проекти. Кампанията се е провела от 24 до 30 септември и е приключила с почистване на дворове на училища и други обекти.

## Приоритет 2: Интегрирано териториално развитие

### Мярка 2.1. Мярка 2.1 Интегриран градски транспорт и мобилност

#### 1. Дължина на ново изградени велоалеи

Изграждането на мрежата от велосипедни алеи и обслужващи съоръжения е част от политиката на Община Бургас да популяризира алтернативни и екологични начини за транспорт като фактор за създаване на нова градска култура на придвижване. Тя представлява неделима част от интегрирания подход за промяна на модела на придвижване чрез използването на лични автомобили към екологично чисти превозни средства.

Основен компонент по реализираният през 2015г. проект „Интегриран градски транспорт на Бургас“ е изграждането на единна система от велосипедни алеи, обвързани с основните трасета на градската транспортна схема и осъществяващи обвързаност и комуникация между градското ядро и отделните квартали. Изградиха се велосипедни маршрути по трасето на Бързата автобусна линия: ЦГЧ, ж.к. "Лазур", ж.к. "Братя Миладинови", кв. "Възраждане", ж.к. "Славейков", ж.к. "Изгрев", ж.к. "Зорница", кв. "Акациите", кв. "Победа" и ж.р. "Меден Рудник", както и извън трасето на Бързата автобусна линия - в кв. "Банево" и "Ветрен", в посока кв. "Крайморие" - край м. Пода; в посока кв. "Сарафово", ул. "Поморийска", край морето, от края на парка, в посока Бургаски солници и край тях.

Изграждане и допълване на системата от велоалеи в града, като инструмент за насърчаване на екологосъобразното придвижване в градски условия е предвидено и в стартирания през 2016г. проект: „Осигуряване на балансирана градска среда в ЦГЧ „Възраждане и кв. Меден рудник“.

#### 2. Брой изградени пешеходни надлези

През 2015 г. по проект „Интегриран градски транспорт на Бургас“ са изградени общо 4 пешеходни надлеза- на кръстовище "Трапезица" и на кръгово кръстовище при бул. "Стефан Стамболов" и бул. "Никола Петков". Основна цел на изградените надлези е да се даде заслужен приоритет на пешеходците. Изградената инфраструктура гарантира безопасно и безконфликтно придвижване на главните кръстовища на Бургас. Подобен е достъпа до маршрута на бързата автобусна линия и се гарантира безопасно и безконфликтно придвижване на пешеходците. Постигнати резултати:

1. Проектиране и реконструкция на съществуващо кръстовище „Трапезица“ (пресичане на ул. "Струга" - "Тодор Александров" /път I-9, E-87/ с ул. "Одрин") - кръгово кръстовище "Трапезица" с нова организация на движение по плана на ж.к. "Братя Миладинови" и Промислена зона "Север", гр.Бургас .

2. Проектиране и строителство на два броя пешеходни надлези 1 и 2 –свързани пешеходни надлези, осигуряващи пресичане на ниво на бул. "Тодор Александров" /свързващ ж.к. "Братя Миладинови" с Индустриална зона/ и ул. "Струга" /свързващ ж.к. "Братя Миладинови" с Индустриална зона

3. Проектиране и строителство на пешеходни надлези в района на кръгово кръстовище при бул. "Стефан Стамболов" и бул. Никола Петков, както следва:

- Пешеходен надлез 3, осигуряващ пресичане на ниво на бул."Стефан Стамболов" и свързващ ж.к „Изгрев“ с ж.к „Славйков“.

- Пешеходен надлез 4, осигуряващ пресичане на ниво на бул. „Никола Петков“ и свързващ ж.к. „Зорница“ с ж.к „Изгрев“.

Друг реализиран обект през 2015г., свързан с осигуряване на безопасно пешеходно преминаване е „Пешеходен надлез Джъмбо“. Надлезът осигурява преминаване над главен път – I-6 София – Бургас.

Общо изградените 5 пътни съоръжения, осигуряват достъпна среда за хора в неравностойно положение, майки с колички и велосипедисти чрез монтирани асансьорни уредби.

## **Мярка 2.2 Управление на трафика и достъпност на крайбрежните зони**

### **1.Обща дължина на реконструирана/ рехабилитирана/ изградена пътна транспортна инфраструктура.**

Реализираните обекти на пътната инфраструктура през 2016г. година по Капиталова програма на Община Бургас са на обща стойност 26,4 млн. лв., както следва:

- „Пътен възел Запад, втр. обход Бургас -Надлез над товарна ж.п. Гара“

**Постигнати резултати:** изграден нов транспортен коридор по инфраструктура на територията на община Бургас.

**Стойност на проекта:** 26 195 715 лв.

- „Реконструкция на общински път БМБ-Банево-Изворище в уч-ка от км8+050 до км8+500, L=450m в Община Бургас“

**Постигнати резултати:** Реконструирана пътна мрежа.

**Стойност на проекта:** 214 000 лв.

В съответствие с одобрената Инвестиционна програма на Община Бургас в рамките на изминалата година стартира изпълнението на:

- проект: „Осигуряване на балансирана градска среда в ЦГЧ „Възраждане и кв. Меден рудник“ на обща стойност 29 047 857,03 лв.

Предвидени са мерки, които прилагат интегриран подход за надграждане на вече изпълнени дейности по рехабилитация и обновяване на територии в:

**ЦГЧ, ж.к. Възраждане**, а именно благоустрояване на основна пешеходна зона: ул. „Богориди“; ул. Възраждане; Реконструкция на площад Жени Патева; ул. Цар Самуил, ул. Македония, ул. Пробуда, ул. Любен Каравелов, ул. Васил Левски, част от ул. Ивайло; Обновяване на зелени междублокови пространства в ж. к Възраждане (1. между ул. Дебелт, ул. Цар Самуил, ул. Цар Калоян, ул. Хр. Фотев, ул. Ивайло и бул. Сан Стефано; 3. между ул. Л. Каравелов, ул. Цар Калоян, ул. Васил Левски и ул. Дебелт); ул. „Фердинандова“; ул. Константин Фотинов; ул. Отец Паисий, ул. Лермонтов, ул. Успенска, ул. Иларион Макариополски, ул. Граф Игнатиев, ул. Гео Милев; ул. Шипка.

**Ж. р. Меден рудник, Зона Б и В на град Бургас:** ул. Кооператор; Облагородяване на междублоково пространство между бл. 496, 497, 498, между бл. 494, 495, 493, 492; Облагородяване на междублоково пространство между бл. 440, 442, 443, 444, 445; Облагородяване на междублоково пространство между бл. 460, 461, 463, 464, 466, 467, 465, 462 и Между бл. 469 и 468.

**Реконструкция на историческото ядро на Приморски парк.**

- Проект: „Реконструкция на улица „Крайезерна“, изграждане на буферен паркинг“ на обща стойност 18252600.84 лв. С проектът се цели трайно подобряване на инфраструктурата в индустриалните зони и бизнес паркове - Северна промишлена зона – Бургас.

Проектите се финансират по Оперативна програма „Региони в растеж“ 2014 -2020г. и са в процес на изпълнение.

## 2. Брой системи за управление на общественя транспорт и управление на трафика

По проект "Интегриран градски транспорт на Бургас" през 2015 г. е въведена **система за контрол и управление на общественя транспорт**, която позволява постигане на високо ниво на обслужване и точност на транспортната услуга. Основна цел на компонента Интегрирана система за управление на общественя транспорт е въвеждането на Системата за контрол и управление на общественя транспорт. Тя включва следните елементи:

- Интегрирана билетна система;
- Система за информирание на пътниците в реално време;
- Система за управление и контрол на общественя транспорт;
- Система за видеонаблюдение (CCTV).

Освен въвеждането на интегрирана билетна система за градския транспорт е осъществено и информационно обслужване на пътниците в реално време.

Новата **система** допринася за оптимизацията на градската транспортна мрежа, като позволява на пътниците да използват различни автобусни линии с унифициран електронен билет.

Новата електронната билетна система предлага възможности за унифициране на билетите, използвани от различните транспортни оператори, въвеждане на промоционални тарифи и лесно комбиниране с други услуги в транспортния сектор в бъдеще.

Системата за информирание на пътниците в реално време включва оборудване на автобусните спирки и на борда на автобусите. За пътуващите в градския транспорт пътници системата осигурява информация за номера на съответната линия, имената на спирките по маршрута и оставашото време за пристигане до следваща спирка, автоматично обозначаване и съобщаване името на следващата спирка.

През 2016 г. започна работа Център за управление на трафика, който осигурява единно управление на градския транспорт, **както и управление и контрол на трафика чрез осигуряване на приоритет на градския транспорт.**

**Системата за управление и контрол на трафика включва:**

- Централизирана система за контрол на трафика;
- Бордова контролна система на автобусите.
- Интегриране на всички модули, свързани с контрола и управлението на общественя транспорт: контрол на оборудването за информация в реално време, генериране на данни, управление на автопарка, диспечирание, контрол и надзор на обслужването, приоритет при светофарите и др.

Инсталирано е видеонаблюдение (CCTV) на главните кръстовища по трасето на Бързата автобусна линия и допълнителните линии на общественя транспорт.

На автобусните спирки са монтирани дисплеи за информация в реално време за пътниците (PID), които ще показват номера на линията, имената на спирките по маршрута и очакваното време за пристигане на следващия автобус.

### Мярка 2.3 Благоустройство на територията

#### 1. Създадени и рехабилитирани/ благоустроена територия

През 2016 г. по Капиталовата програма на община Бургас са изградени обекти на ВиК инфраструктура на обща стойност 16,5 млн. лв., както следна:

➤ "Инвестиционни проекти за подобряване и развитие на ВиК инфраструктурата на гр. Българово, Община Бургас: канализация за отпадъчни води- II етап"

**Постигнати резултати:** изградени: улична канализационна мрежа 4818 м. и сградни канализационни отклонения - 1746м.;

**Стойност на проекта:** 2 179 048.31лв.

➤ "Корекция на дере и коритото на р. Отманлийска, Община Бургас, Първи етап: От заустване в Черно море до т.КК2 с дължина на участъка 705м- вариант II

**Постигнати резултати:** 705 м. корекция на р. Отманлийска;

**Стойност на проекта:** 3 136 798.43 лв.

➤ "Изграждане на отводнителни канали за предотвратяване наводненията в кв. Долно Езерово и кв. Лозово- Първи етап: Отводняване района около ж.п. подлез при СО "МАТ", гр. Бургас; Подетап 1.1: Земен канал, бетонов канал и входно съоръжение при ул. "Одрин"

**Постигнати резултати:** изградени земен канал, бетонов канал и входно съоръжение при ул."Одрин", гравитачен канал в участъка от сондаж под ЖП линии до съществуващ отводнителен канал отводняване транспортен подлез;

**Стойност на проекта:** 1 916 977.09 лв;

➤ "Интегриран проект за управление на питейните и отводнителни води в с. Рудник и м.с. Черно море, Община Бургас, Област Бургас; Подобект 1:"ВиК мрежа в с. Рудник и м.с. Черно море, Община Бургас"; Втори етап" "реконструкция на приоритетни участъци от водопроводната мрежа, в едно със сградни водопроводни отклонения и изграждане на разделна канализационна мрежа, в едно със сградни канализационни отклонения, КПС с тласкател до отвеждащ колектор до ПСОВ за селищата с. Рудник и м.с. Черно море, Община Бургас" етап (2).

**Постигнати резултати:** изградени улична канализационна мрежа РР тръби ф315- 5204 м., сградни канализационни отклонения РР тръби ф200- 156 6м., улична водопроводна мрежа полиетиленови тръби ф90-908.98 м.; ф110-392.50 м., сградни водопроводни отклонения ф32-776.70м, изградени: улична канализационна мрежа РР тръби ф315- 897.40 м.; ф400 - 508.30 м., сградни канализационни отклонения РР тръби ф200- 180 м., КПС, 1509 м. тласкател ф 400 РР тръби;

**Стойност на проекта:** 28 199 361,31 лв.;

➤ " Водоснабдяване с. Маринка, с. Твърдица и с. Димчево- Община Бургас- I тап"

**Постигнати резултати:** изградени гл. довеждащ водопровод от магистрален водопровод "Ясна поляна- Бургас" до ПС Маринка; Помпена станция Маринка- Тласкател от ПС до НВ/ напорен водоем/ с. Маринка и НВ с. Твърдица с дължина 2573 м.- гл. клон за с. Маринка РЕНД ф225/8.6; НВ Маринка- подмяна на хранителната и вливна система; НВ Твърдица- реконструкция и разширение

**Стойност на проекта:** 2 137 978.50 лв.

➤ "Канализация с. Маринка- II етап" Подобект: Улична канална мрежа и КПС с тласкател с. Маринка, Община Бургас"

**Постигнати резултати:** изградени сградни канализационни отклонения РР ф160 - КПС-тласкател, изградени: улична канализационна мрежа РР тръби ф315- 611.60м, КПС части: черпателен резервоар, електроника и автоматика

**Стойност на проекта:** 2 080 087,20 лв.

## Мярка 2.4 Развитие на туризма, интегрирани туристически продукти и креативни индустрии

### Участия на национални и международни туристически борси

За популяризирането на община Бургас, нейните обекти и възможности за туризъм, общината е взела участие в национални и международни борси/изложения и панаири през 2016 г.:

1. "EMITT" /Истанбул, Турция/;
2. "Ваканция и СПА Експо" 2016 /София/;
3. "Holiday World" /Прага, Чехия/;
4. "ТТR" /Букурещ, Румъния/;
5. "За туризма от А до Я" /Бургас/;
6. МТИ "Културен туризъм" /Велико Търново/ 7. "За туризма от А до Я" /Слънчев бряг/;

## Приоритет 3: Социален капитал

### Мярка 3.1 Здравеопазване

#### 1. Брой на реабилитирани/обновени общински здравни заведения

За подобряване на материално-техническата база на общинските лечебни заведения с цел осигуряване на по-добри условия на труд и най-вече подобряване качеството на преживяване на пациентите в лечебното заведение по време на тяхното лечение в периода 2015 – 2016 г. са осъществени следните дейности:

1. Специализирана болница за активно лечение по белодробни заболявания

Лечебното заведение е единствено по вида си на територията на Област Бургас и е със статут на областна болница. В него се лекуват пациенти с белодробни заболявания от цялата област. Сградата е на три етажа, със стръмни и тесни стълбища. До 2014 г. не е разполагала с асансьор. През 2014 г. се взема решение за изграждане на такъв и е възложено изготвянето на проект. Предвид, че сградата е паметник на културата изграждането на самото съоръжение започва през 2015 г. след получено разрешение от страна на Министерство на културата и по-конкретно – Националния институт за недвижимо културно наследство.

Строителството е завършено през 2016 г., а разрешението за експлоатация е издадено през 2017 г.

Направената инвестиция е в размер на 79 923,22 лв., осигурени от Общинския бюджет по капиталова програма.

През 2016 г., след приключване на изграждането на съоръжението, ръководството на лечебното заведение е взело решение и е инвестирало собствени финансови средства на търговското дружество в ремонт на болнични стаи и болнични коридори в размер на 13 220 лв.

2. Дентален център I – Бургас



През 2016 г. е извършен ремонт на покрива на лечебното заведение и на санитарните възли. Ремонтирани са пред- операционната, операционната и два кабинета, като на последните и извършено и цялостно реновирано обзавеждане. С цел намаляване разходите за отопление в лечебното заведение е извършено затваряне на коридорите, които са и чакални към кабинетите с PVC дограма. Извършената инвестиция е в размер на 20 036,17 лв. собствени финансови средства на лечебното заведение.

### **3. Център за психично здраве – Бургас**

Политиката на ръководството на ЦПЗ– Бургас е насочена към подобряване на материално-техническата база и подобряване условията на труд и преживяване на пациентите по време на лечението им в лечебното заведение.

През 2015 г. е извършен частичен ремонт на ВиК инсталацията и основен ремонт на един санитарен възел на обща стойност 3 792,48 лв.

Започнатият през 2015 г. ремонт на ВиК инсталацията е продължен и през 2016 г., като освен него е извършено освежаване и боядисване на болничните стаи. Изразходваните финансови средства за тези дейности са в размер на 12 949,74 лв.

Вложените в ремонтните дейности финансови средства са на лечебното заведение.

## **Мярка 3.2 Заетост, намаляване на бедността и социално включване**

### **1. Дял на лицата, облагодетелствани от предоставяне на социални услуги в %**

Броят на лицата, облагодетелствани от предоставяне на социални услуги през 2016 г. в Община Бургас приблизително 2000 души.

В Община Бургас функционират 23 социални услуги, които обхващат различни целеви групи. През 2016 г. Център за обществена подкрепа работи в 50 % над капацитета си, като предоставя комплекс от социални услуги за деца и семейства. В зимните месеци в Центровете за временно настаняване на бездомни лица също работят 50 % над капацитета си, като предоставя социални услуги на всички нуждаещи се.

В сравнение с 2015 г., през 2016г. 90% в повече потребители са преминали през интегрирани почасови услуги в домашна среда и използвали услугите личен асистент, социално консултиране, психологическо консултиране и рехабилитация.

В сравнение с изминалата 2015 г. с 40% е увеличен дела на доброволни и професионални приемни семейства и настанени деца в тях.

### **2. Дял на увеличение на капацитета за предоставяне на социални услуги за деца и възрастни**

През 2016 г. са разкрити Центрове за социална рехабилитация и интеграция на деца и младежи с увреждания, с общ капацитет - 40 души. Увеличен е капацитет за предоставяне на социални услуги за деца и възрастни, чрез: разкриване на нови социални услуги в домашна среда, интегрирани почасови услуги, финансиране дейности на юридически лица с нестопанска цел на и за деца и лица с увреждания, развитие на приемната грижа.

### **3. Брой новоразкрити социални услуги**

На територията на Община Бургас през 2016 г. са разкрити следните центрове, предоставящи нови социални услуги:

- ☒ 1 брой Център за социална рехабилитация и интеграция на деца и младежи с психични увреждания
- ☒ 1 брой -Център за социална рехабилитация и интеграция на деца и младежи с физически увреждания,
- ☒ 1 брой „Център за подкрепа на жертвите на сексуално насилие“

#### **4. Брой включени младежи в програми за заетост и обучения**

Ежегодно Община Бургас, съгласно разпоредбите на Закона за младежта изготвя план, който определя основните цели и мерки на общинската политика за младежта, които от своя страна са в съответствие с тези залегнали в Националната стратегия за младежта и Националната програма за младежта (2010-2020).

В изпълнение на Плана, всяка година Община Бургас предоставя възможност на студенти за стажуване в общинската администрация. Техният брой за 2016 година е над 50.

Младежки медиатори към община Бургас, съвместно с експерти от Регионалната служба по заетостта, изнасят ежеседмични приемни в Университет „Проф. Д-р Асен Златаров“ и Бургаски Свободен Университет, за да консултират завършващите висше образование студенти за възможностите, които им предлага Агенцията по заетостта (младежки програми, EURES портал, услуги в Дирекция „Бюро по труда“).

През 2016 год. от регистрираните безработни младежи в „Бюро по труда“ - 489 лица са консултирани за професионално развитие. Завършилите обучение по програми и мерки за заетост са 139 лица по специалностите: барман-сервитьор, камериеа/а, оператор на компютър, готвач, продавач-консултант, заварчик и охранител.

*В общинските търговски дружества и предприятия тях през 2016г. са разкрити 106 нови работни места. В момента те осигуряват заетост на 2 443 души.*

*Общински предприятия - За 2015г. – 517, За 2016г. – 585*

*Търговски дружества – За 2015г. – 1 823, за 2016г. - 1858*

*Общо за 2015г. – 2 340*

*Общо за 2016г. – 2 443*

При изпълнение на проекти, финансирани от еврофондовете и по националната програма за енергийна ефективност, само за последните 2 години, в Бургас са разкрити 516 временни и 775 постоянни работни места

### **Мярка 3.3 Качествено образование, обучение, учене през целия живот, развитие на свободните форми на образование**

#### **1.Понижаване на годишното потребление на първична енергия от обществените сгради.**

През последните години Общината бе концентрирана върху подобряване на енергийното състояние в обществените сгради, с което да даде добрия пример за бизнеса и домакинствата. Към момента по-голямата част от публичните сгради, общинска собственост са с подобрени енергийни характеристики и логично, в ролята си на мотиватор Общината е разширила обхвата, като включва активно домакинствата и многофамилните жилищни сгради.

В тази връзка и през 2016г. продължиха редица инициативи и проекти, насочени към популяризиране на необходимостта от въвеждане на мерки за енергийна ефективност и оползотворяване на възобновяемите енергийни източници, сред които:

➤ Проект ФИЕСТА: „Целенасочени действия за ефективно спестяване на енергия в домакинствата“. Целта на проекта е насочването на семейства с деца към спестяването на енергия у дома, чрез промяна на навиците по начините които използват системите за отопление и охлаждане и чрез насочване към закупуването и употребата на енергийно ефективна техника. Очаквани резултати: Спестена енергия - 328 тон нефтен еквивалент/годишно; нарастващи инвестиции във високо енергийно ефективни системи за отопление / охлаждане; ускорено производство на енергия от възобновяеми източници - 134 тон нефтен еквивалент/годишно; намалени емисии парникови газове - 1 130 тона CO<sub>2</sub>;

Бюджет на проекта за Община Бургас: 120 000лв.

➤ **Участие в инициативи и програми**

Община Бургас се включи в Програмата на ЕБВР за изпълнение на ЕСМ в сгради общинска собственост чрез ЕСКО договори. ЕБВР ще обучава общини на енергийна ефективност. Програмата ще се реализира с подкрепата на икономическото министерство и фонд „Козлодуй“. Целта е увеличаване на инвестициите в енергийна ефективност на обществените сгради. Това ще стане чрез насърчаване развитието на ЕСКО пазара, което ще помогне да се съчетаят нуждите на публичния сектор с опита на частния.

➤ **Енергийни одити и ремонтни дейности за повишаване на ЕЕ в жилищни сгради**  
През 2015г. Община Бургас се включи много активно в Националната програма за енергийна ефективност в многофамилни жилищни сгради. От 408 допустими сгради, към февруари 2016г са одобрени 216 заявления за интерес и финансова подкрепа и сключени 206 договора за финансиране. Физическото изпълнение на програмата се реализира в по-голямата си част през 2016г., което го превръща в най-мощния проект на територията на общината свързан с подобряване на енергийните характеристики в сградите.

➤ **Извършени енергийни одити на общински сгради:**

1. "Повишаване на енергийната ефективност в "ДКЦ 1-Бургас" ЕООД".

Планирани мерки: топлинна изолация на външни фасади; полагане на допълнителна топлоизолация по покрив; поставяне на топлоизолация по под – ТИ цокълни стени с XPS см; Повишаване ефективността на топлоснабдяването и въвеждане на система за автоматично управление на отоплителния процес.

**Стойност на проект:** 419483,86 лв.

2. "Повишаване на енергийната ефективност в "ДКЦ 2-Бургас" ЕООД

Планирани мерки: Топлинна изолация на 1 600 м<sup>2</sup> външни фасадни стени; Подмяна на 375 м<sup>2</sup> дървена дограма с нова PVC; подмяна на 375 м<sup>2</sup> дървена дограма с нова PVC; поставяне на топлоизолация на подпокривна плоча при неизползваем покрив 900 м<sup>2</sup>; Изграждане на централна термopомпена отоплителна и климатична инсталация на сградата; изграждане на централна термopомпена отоплителна и климатична инсталация на сградата.

**Стойност на проект:** 457364,46 лв.

3. „Обновяване и внедряване на мерки за енергийна ефективност в сграда на Община Бургас на ул. Александровска № 26“ . Предвидени енергоспестяващи мерки.

**Стойност на проекта:** 1 500 000 лв.

Във връзка с подготовка на проект, с който Община Бургас кандидатства за безвъзмездна финансова помощ за: „Подобряване на качеството на професионалното образование чрез модернизация на образователната инфраструктура за в шест професионални гимназии в гр. Бургас“ се извършиха:

„Обследване на сградата на ПГТ "Проф. д-р Асен Златаров". Предписани Енергоспестяващи мерки.

„Обследване на ПГ по механо електротехника и електроника“

„Обследване на ГРЕ "Г.С. Раковски" / ПМГ "Акад. Н. Обрешков". Предписани енергоспестяващи мерки.

➤ **Ремонтни дейности за повишаване на енергийната ефективност на общински сгради.**

В рамките на проект "Повишаване на енергийната ефективност на централно топлоснабдяване на три общински сгради за образование в гр. Бургас, ж.к. Меден рудник", финансиран по Финансовия механизъм на Европейското икономическо пространство 2009-2014 г., Програма BG 04 „Енергийна ефективност и възобновяема енергия“ през 2016г. бе извършена подмяна на отоплителни мощности и реконструкция на районна отоплителна централа (РОЦ), ж.к. "Меден рудник", гр. Бургас. Доставен и монтиран е автоматизиран водогреен котел за изгаряне на биомаса с номинална мощност 1650кВт, подменен е 1.3 км магистрален тръбопровод.

**Стойност на проекта:** 1013081.64 лв.

Въведени са мерки за енергийна ефективност в сградите на СОУ „Константин Преславски“ и СУ "Йордан Йовков" гр. Бургас, свързани с полагане на топлинна изолация по фасади и покрив и подмяна на дограма.

4. Въведени са мерки за енергийна ефективност в сградата на НЧ "Хр.Ботев1937" гр. Бургас, кв. "Победа", свързана с поставяне на топлоизолация на покрив по проект: „Интегриран проект за социално включване на ромите и други уязвими групи в общините Бургас, Средец и Малко Търново“.

Постигнат ефект през 2016г. в резултат от въведени мерки за енергийна ефективност в общински сгради:

- спестена ел. енергия 279.70 MWh/год.
- спестена топлинна енергия /ТЕЦ/ 4142.3 MWh/год.

## **2. Брой реконструирани училища и детски градини, в бр.**

През последните години Община Бургас води последователна политика за утвърждаване на модел, в чиято основа стои предоставянето на равен достъп до качествено и включващо предучилищно, основно и средно образование за всички деца на територията на общината и региона като цяло.

Със средства привлечени от различни финансови инструменти на ЕС, както и със собствени средства през изминалия програмен период Община Бургас успя да модернизира значителна част от сградния фонд на училищата и детските градини, с изключение на прилежащите дворови пространства.

Ето защо акцент в Инвестиционната програма на Община Бургас за периода 2014 – 2020г. в сферата образователната инфраструктура са училищните дворове, които да предоставят условия за спорт и отдих сред подрастващите.

Със средства, осигурени по Оперативна програма "Региони в растеж" 2014-2020 г. през 2016г., Община Бургас стартира изпълнението на проект "Подобряване качеството на образованието чрез модернизирание на образователната инфраструктура в град Бургас- I етап" на обща стойност 18 709 438 лв. В рамките на проекта са включени дейности, свързани с изграждане на благоприятна образователна среда, отговаряща на съвременните стандарти и тенденции в образователния процес на общо 9 учебни заведения, а именно: преустройство и промяна предназначението на съществуваща сграда ДДЛРГ „Ал. Г. Коджакафалията“ в учебен корпус; Обновяване на прилежащ терен/дворни пространства и площадки в ОУ Елин Пелин; Изграждане на нов корпус на ЦДГ Чайка; Обновяване на прилежащ терен/дворни пространства и площадки в СОУ Св. Св. Кирил и Методий; Изграждане на нова детска градина в РЦ – Меден Рудник; Обновяване на прилежащ терен/дворни пространства и площадки в ОУ Любен Каравелов; Обновяване на прилежащ терен/дворни пространства и площадки в ОУ П.Р. Славейков; Обновяване на прилежащ терен/дворни пространства и площадки в СОУ "Петко Росен" I етап.

В края на 2016г. с изцяло обновено и реконструирано дворно пространство, оборудвано с модерни съоръжения за провеждане на задължителната подготовка по физическо възпитание и спорт на открито за 1050 ученици разполагаше ОУ "Елин Пелин" в ж. р. Меден рудник" гр. Бургас. В рамките на проекта изцяло бяха ремонтирани три игрища за баскетбол, едно за волейбол и мини футбол, обособена е и нова лекоатлетическа писта. Изградени са две площадки за фитнес на открито, комбинирана спортна площадка за хандбал и мини футбол с възможност за изграждане на покривна конструкция в бъдеще. Създадена е площадка за безопасност на движението и зона за отдих и игра. Ремонтирана е външната сцена, на която след дълго прекъсване отново ще се играят представления на открито. Изградени са рампи за преодоляване на различните нива, с което се осигурява достъпна среда за хора в неравностойно положение.

Друг обект, по който изцяло приключиха дейностите през 2016г. по обновяване на прилежащия терен и дворно пространство е СОУ "Св. Св. Кирил и Методий" гр. Бургас. В рамките на проекта е реконструирано свободното дворно пространство, като са обособени зони за спорт, отдих и специфични изяви. Изградена е лекоатлетическа писта със сектор за дълъг и троен скок, обособени са игрища за футбол, баскетбол и народна топка, както и за фитнес и тенис на маса. Обособена е детска площадка за нуждите на децата в предучилищно обучение; осигурена е достъпна среда за хора с увреждания чрез специално изградена рампа. Създадени са условия за провеждане на задължителна подготовка по физическо възпитание и спорт на открито на 1100 ученици.

Със средства осигурени от други финансови източници се реконструира двора на ОУ „В. Априлов“, въведени бяха мерки за енергийна ефективност училища – СУ „Й. Йовков“ и СУ „К. Преславски“ .

Изградени бяха нова детска градина в с. Маринка, детска ясла в кв. Сарафово и пристройка към училището в кв. Победа.



Диаграма 2. Брой реконструирани училища и детски градини в Община Бургас през 2015 и 2016 г.

### 3. Брой педагогически и управленски кадри, преминали през курсове за квалификация

Брой на участвалите педагогически специалисти и управленски кадри от община Бургас в квалификационни форми, организирани от РУО - Бургас и МОН през 2015 и 2016 г.:

- 2015 г.: 240 учители и 369 директори;

- 2016 г.: 275 учители и 352 директори;



Диаграма 3. Брой на участвалите педагогически специалисти и управленски кадри от община Бургас в квалификационни форми, организирани от РУО - Бургас и МОН през 2015 и 2016 г.

### Мярка 3.4 Култура и социални иновации

#### 1. Брой обновени сгради и обекти на културата

През 2016 г. е приключило обновяването сградата на Регионалният Исторически Музей в Бургас.

#### 2. Дял на увеличение на проведени културни събития

Утвърдената културна програма на Община Бургас за 2016 г. се изпълни успешно и съгласно планираните приоритети във всички свои раздели.

Приоритетите за изпълнение в културния календар са чествания за официалните празници на Република България, както и традиционните за град Бургас, международни и християнски.

Някои от значимите са Бургаски музикални празници „Емил Чакъров“; 20 май - Европейски морски ден; 06 декември – НИКУЛДЕН – Празник на Бургас и други.

През 2016 г. Община Бургас включи в своя културен календар множество национални и международни фестивали и конкурси, като също така бяха реализирани десетки концерти, спектакли, фестивали и разнородни културни събития. Проведеха се традиционните за Бургас: XLIV Международен фолклорен фестивал; XXXIV Национален конкурс за забавна песен „Бургас и морето“; Национален литературен конкурс „Петя Дубарова“; Музикални празници „Върбан Върбанов“; Бургаски музикални празници „Емил Чакъров“; Фестивал на изкуствата „Включи града“; Национален фестивал на ролерите 2016; Фестивал „Сребро в косите, песен в душите“; Национален конкурс за поезия на името на „Христо Фотев“; Фестивал на млади рок банди; Международен филмов фестивал Бургас; Арт фестивал "Сезони"; VIII Летни празници на изпятата поезия „Солени ветрове“; VII Международен фестивал „Smile Art Fest 2016“; Втори международен фестивал за изпълнители на руска музика; VII Международен фестивал на усмивките. Международният кинофестивал София филм фест на брега, Фестивалът на пясъчните скулптури, Австрийски музикални празници и редицата събития организирани съвместно с представителства на посолства на чужди страни в България са малка част от културния календар на Община Бургас допринасящи за подобряване на културния диалог и международните партньорства. Бургас е домакин и на редица чужди продукции на културни организации и артисти. Създадени са международни партньорства между различни образователни учреждения с бургаски такива, чрез които се осъществяват редица проекти за младите хора.

Осъществиха се и други над 40 значими културни прояви, които обогатиха културния живот на община Бургас.

Почти всички годишни, регионални и национални, както и международни фестивали, конкурси и други се осъществиха успоредно с широка гама от съпътстващи културни събития, които не само обогатяваха основната проява, но допълваха и поставяха акцентите в културния живот на общината.

През месец август 2016г. се проведе поредното XLIV-то издание на бургаския Международен фолклорен фестивал. Участие взеха състави от Испания, Сърбия, Унгария, Полша, Босна и Херцеговина, и Украйна., Косово, Судан, Палестина и Индия.

Проведе се деветото издание на Фестивал на пясъчните фигури в България с тема „Кино герои“, на който се показаха композиции на популярни филмови персонажи, сред които: Батман, Тарзан, костенурките нинджа, пингвините от Мадагаскар, Рапунцел, Мечо Пух,

Малкият принц, герои от филмите "Междувездни войни", "Зоотрополис", "Хотел Трансилвания", "Ледена епоха", "Замръзналото кралство" и др.

През 2016 г. за 34-то издание на националния конкурс за песен „Бургас и морето“ кандидатстваха над 50 песни.

През месеците юли и август в Летен театър – Бургас се проведеха Бургаски музикални празници „Емил Чакъров“, организирани от Държавна опера – Бургас и Община Бургас.

В началото на месец август, в Летен театър – Бургас се проведе четвъртото издание на фестивала „Sea of Black Festival“.

Проведе се и традиционното 32-о Национално изложение за цветя "Флора Бургас" 2016г. с редица съпътстващи събития .

Годишната програма на Културен център „Морско казино“ за 2016 г. също се откри с многобройни и разнообразни културни събития. Сред мероприятията, предизвикали най-голям интерес, бяха: Фотографска изложба „Капитаните“, която бе посветена на празника на Бургас – Никулден.“; Експозиция "История на парите по българските земи".

На сцена „Охлюва“ се проведеха публични литературни четения, в които се включиха детска театрална студия „Арлекин“ към училище „П.Р.Славейков“, театрална трупа към Младежки културен център Румен Велев и театрална школа „Талантино“, както и редица концерти и представления.

Културни прояви и изложби се проведеха и в галерия „Георги Баев“.

В началото на летния сезон двадесет читалища представиха дейността си с пищен музикално-танцов спектакъл, озаглавен „Творческо ревю на читалищата от Община Бургас“.

През 2016 г. Общинско радио Бургас въведе пълната 24-часова програмна схема, с амбицията да разширява собственото програмно присъствие. В изпълнение на тази цел, през настоящата година стартираха три нови предавания в най-младия бургаски ефир.

През изминалата 2016-та година къща музей „Петя Дубарова“ организира, реализира и отчете няколко представителни събития с национален характер и голяма обществена значимост.

Многобройни бяха и културните събития, проведени през 2016 година от ОП „Туризм“, сред които:

- Туристически комплекс „Остров Света Анастасия“

През целия летен сезон, веднъж в седмицата, се организираха пиратски игри и забавления за деца, съвместно с актьорите от Държавен куклен театър – Бургас. Инициативата се провежда за втора поредна година и се радва на изключителен интерес от страна на децата и техните родители. Всяка седмица в пиратските игри участие вземаха около 30 деца на различна възраст.

През юли 2016 година бе възобновен традиционния плувен маратон от остров Света Анастасия до нос Чукаля, но този път с благотворителна цел. Като продължение на благотворителната инициатива се проведе акустичен концерт на сцената на остров Света Анастасия с участието на група „Силует“ и „D'Family“. Дарени бяха 5000 паунда и 800 лева на Сдружение „Онкоболни и Приятели“ – Бургас за тяхната работа с превенция на онкологични заболявания при деца.

Остров Света Анастасия се превърна в сцена за един от най-успешните български изпълнители – Мирослав Костадинов (Миро). Вечерният концерт бе посетен от над 350 души.

За трета поредна година бе отбелязан празникът на остров Света Анастасия. Ансамбъл „Странджа“ стана част от празника, като поведе вече традиционното островно хоро. Проведеха се и съпътстващи събития – анимация и арт ателиета за деца, отслужен бе празничен водосвет, рецитал и четене на стихове за любителите на поезията.



Традиционно туристически комплекс „Остров Света Анастасия“ отбеляза Световния ден на туризма – 27 септември, като предостави възможност на всички желаещи да посетят Острова на преференциални цени.

Остров Света Анастасия спечели първо място в конкурса „Чудесата на България“ на в. „Стандарт“ за 2015 година, в категория „Атракции“.

- Туристически комплекс „Акве калиде“

През февруари в туристически комплекс „Акве калиде“ се проведе празникът по случай посрещането на баба Марта, който се осъществи съвместно с НЧ „Обнова 1923“ кв. Ветрен и НЧ „Христо Ботев 1928“ кв. Банево.

По повод Деня на българската просвета и култура и на славянската писменост – 24 май и станалата вече традиция в България Нощ на музеите и галериите се проведеха различни събития.

От 1 юни до края на месец септември част от музейната експозиция на туристически комплекс „Акве калиде“ бяха уникални находки, открити при проучванията на минералния извор в Бургаските минерални бани – пръстени-печати, с които притежателите им – представители на най-висшите кръгове на Византия и Българското царство, са подпечатвали своята кореспонденция. Изложбата на пръстените беше организирана от Регионален исторически музей – Бургас и Община Бургас, благодарение на Националният археологически институт с музей при БАН.

За първи път в Бургас се проведе средновековен лагер с участието на сдружение „Чигот“. Средновековните воители пренесоха посетителите на туристически комплекс „Акве калиде“ във времето на Второто българско царство. По време на гостуването на „Чигот“ се проведеха бойни демонстрации и стрелба с лък. Гостите на Акве калиде се докоснаха до бита от средновековието – изработване на автентично облекло, накити, керамика, различни изделия от дърво и кожа.

Проведен е деветият археологически сезон в късноантичния и средновековен град Акве Калиде – Термополис. Проучванията на екипа от археолози, воден от доц. дин. Димчо Момчилов и неговия заместник-ръководител Мирослав Класнаков, продължиха 2 месеца.

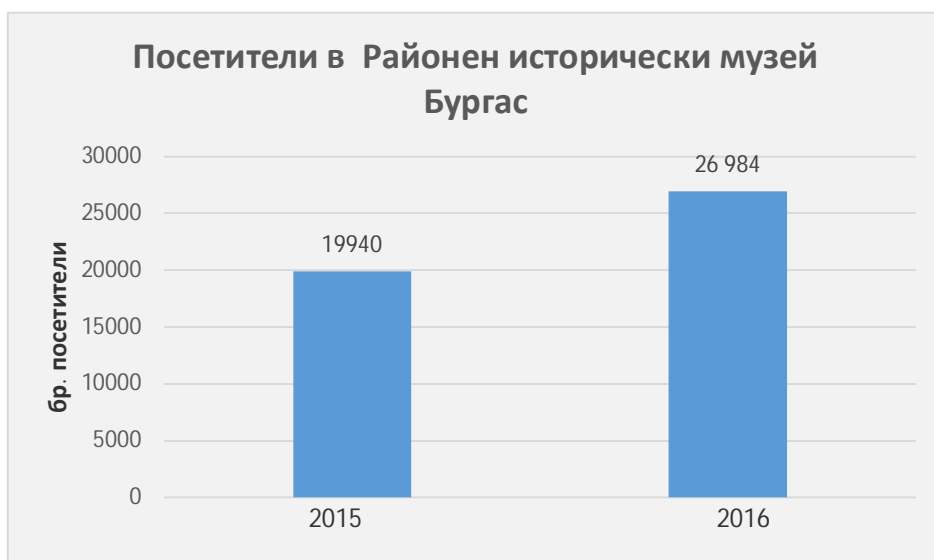
Туристически комплекс „Акве калиде“ също отбеляза Световния ден на туризма – 27 септември, като всички желаещи можеха да разгледат музейната експозиция напълно безплатно. Проекцията на 3D историята на Акве калиде се излъчваше на преференциални цени.

Акве калиде спечели второ място в конкурса „Чудесата на България“ на в. „Стандарт“ за 2015 година, в категория „Открития“.

За насърчаване на други инициативи и реализиране на културни събития, които не са включени в Културния календар на общината, Община Бургас е предприела действия за съфинансиране на културни проекти със средства от бюджета на общината. Предоставянето на финансови средства има за цел да подкрепи и стимулира създаването на културен продукт и реализирането на културни събития, съответстващи Стратегиата на Община Бургас за развитие на културата. В тази връзка през 2016г. на територията на община Бургас са реализирани тринадесет проекта.

### 3. Дял на увеличение на посетители на културни събития

По данни на Регионален исторически музей Бургас /РИМ – Бургас/ броя на посетителите през 2016 г. са 26 984 ч., като за същия период през 2015 г. са били 19940г. Наблюдава се увеличение на посетителите близо с 35 %.



#### Диаграма 4. Регистрирани посетители в РИМ Бургас

Наблюдава се повишен интерес и към други емблематични за град Бургас забележителности:

##### Туристически комплекс „Акве калиде“

- Посетители в музея – 11 070 души;
- Брой 3D прожекции – 1 200.

##### Туристически комплекс „Остров Света Анастасия“

- Туристи, посетили остров Света Анастасия – 47 850 души;
- Пасажери на кораб „Анастасия“ – 29 570 души.

### Мярка 3.5 Развитие на спорта

#### 1. Брой изградени и реконструирани обекти на инфраструктурата за професионален спорт и спорт в свободното време

Един от основните приоритети в политиката на Община Бургас през последните години е създаване на необходимите условия за провеждане на спортни мероприятия на нейната територия от национален и световен мащаб. В резултат, на което са изградени спортни комплекси в к-с „Изгрев“ и к-с „Славейков“ и 14 броя открити спортни игрища и прилежащи сгради. Построена е спортна зала в кв. „Меден Рудник“ за различни видове спорт и са ремонтирани спортните зали в к-с Славейков и к-с Зорница. Изграден е нов плувен комплекс в Приморски парк и в квартал „Минерални бани“. Както през 2015г. така и през 2016г. усилията на

общината бяха насочени към осигуряване на подходяща, модерна и достъпна инфраструктура, която да задоволява потребностите на населението от системни занимания с физически упражнения и спорт, както и да осигурява условия за подготовка и постигане на високи спортни резултати. Предприети бяха редица действия по рехабилитация и модернизация на съществуващи спортни терени и съоръжения, изградени са две футболни площадки с изкуствена трева с размери 20x30 в с. Твърдица и с. Изворище.

## **2. Дял на увеличение на спортни мероприятия**

През последните години се наблюдава тенденция от страна на общините и държавата да се обръща все по-голямо внимание и да се влагат значителни средства и усилия насочени към подобряване на спортната и образователна инфраструктура в населените места. Към момента в Община Бургас са изградени над 30 спортни площадки за свободно ползване, 3 многофункционални спортни центъра, реновирани и построени са 11 басейна, както и 1 многофункционална спортна зала. Всички тези усилия са предпоставка за непрекъснато повишаващия се брой на хората, които избират да прекарат свободното си време спортувайки. От 3 год. в Община Бургас е въведена и уникална за България практика по пример на най-добрите световни модели, а именно обхващане на деца от детските градини и началните училища в системни и по утвърдена методология тренировки по футбол. Към настоящия момент школата има вече значителни национални и международни успехи и е давана като добър пример от много европейски градове.

Община Бургас има действаща Наредба за условията, реда и критериите за финансово подпомагане на спортните клубове в Община Бургас, приета с решение на Общински съвет-Бургас на 21.01.2010г. Отпуснатите средства за спортни клубове са както следва:

- 2014г. - Общ брой на спортни клубове финансирани от Община Бургас – 79 клуба.
- 2015г. –Общ брой на спортни клубове финансирани от Община Бургас – 87 клуба
- 2016г. - Общ брой на спортни клубове финансирани от Община Бургас – 90 клуба

Бюджет 2016г. за Спорт на Община Бургас – 1 400 000 лв.

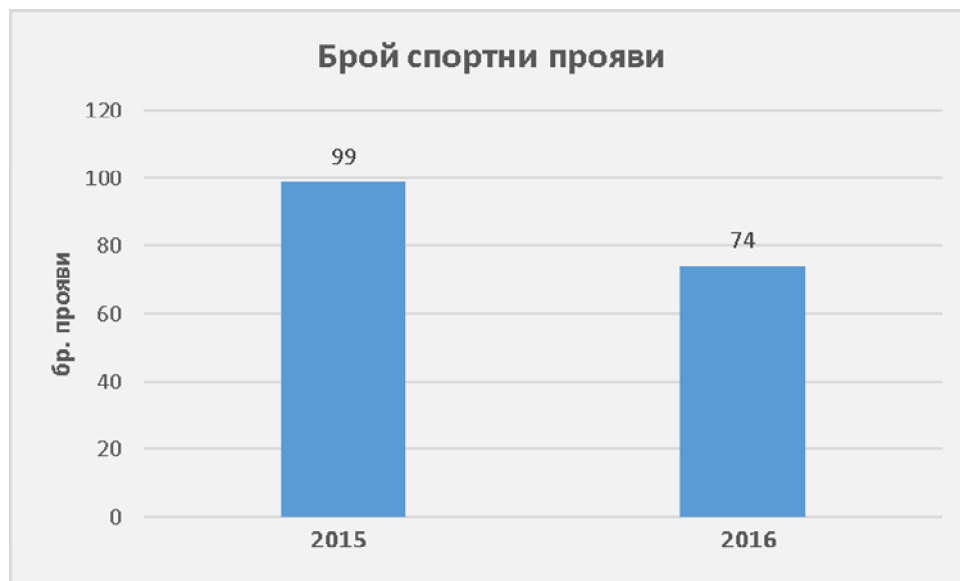
Това е още едно доказателство за амбициите и високата ангажираност на местната власт към развитието на спорта.

Следвайки своята активна политика в областта на развитието на спорта през 2015г. амбициите на Община Бургас бяха насочени към превръщането и в Европейски град на спорта, като през същата година се проведе рекорден брой (99) спортни прояви на територията на града.

Благодарение на усилията на държавата и активността на местните власти България беше одобрена за домакин на Европейското първенство за юноши до 17г., което се проведе през 2015г., като част от официалните футболни срещи се проведе на терен в гр. Бургас.

През 2016 г. спортните прояви заложи в спортния календар на Община Бургас бяха 74 на брой. Най-значимите сред тях са: Международен турнир по спортни танци "Купа Бургас"; Световно първенство по Ушу; Световно първенство по Шотокан Карате До; Европейско първенство по триатлон; Финален турнир по волейбол "Купа България"-жени; Финален турнир по волейбол "Купа България"-мъже; Европейско първенство по ръгби.

Броят на младите хора на територията на общината, практикуващи спортни дейности надхвърля 10 000 бр. С цел стимулиране развитието на спорта в Община Бургас се предлага безплатен достъп до общинските спортни съоръжения на открито и до редица спортни прояви.



Диаграма 5. Брой спортни прояви през 2015 и 2016 г.

#### Приоритет 4: Добро управление

##### Мярка 4.1 Насърчаване на развитие на бизнеса, предприемачеството и привличане на инвестиции и стимулиране на ПЧП

###### 1. Брой реализирани проекти по Оперативна програма "Развитие на конкурентоспособността на българската икономика" 2007 - 2013:

По данни на ИСУН през 2016 година има приключили 4 проекта в малки и средни предприятия по Оперативна програма "Развитие на конкурентоспособността на българската икономика" 2007 - 2013 на обща стойност 4,1 мил. лв:

➤ **"Модернизация, реструктуриране и повишаване на производствения капацитет на "БИС" ООД с цел подобряване на качеството, разширяване на продуктовата гама и навлизане на нови пазари в сферата на професионално кухненско оборудване",** Бенефициент: БИС ООД, Обща стойност на проекта: 1 023 200.00 лв.

➤ **„Подобряване на производствения капацитет на ЕТ ДАРС-91-ДИМИТЪР СЪБКОВ“,** Бенефициент: ДАРС-91 - ДИМИТЪР СЪБКОВ ЕТ, Обща стойност на проекта: 1 662 455.50 лв.

➤ **„Подобряване на производствения капацитет на Конвей ООД“,** Бенефициент: КОНВЕЙ ООД, Обща стойност на проекта: 609 000.00 лв.

➤ **„Подобряване на производствения капацитет на "Хидро Мат" ЕООД чрез закупуване на нови машини“,** ХИДРО МАТ ЕООД Обща стойност на проекта: 798 690.00 лв.

## 2. Брой МСП, получаващи бизнес услуги

Чрез предоставянето на подходящи терени с изградена инфраструктура Община Бургас предлага комплексни услуги за развитие на бизнеса. През 2016 г. четири компании изградиха предприятия в индустриалната зона край град Българово, Община Бургас. Италианската компания "Стратеджия" беше първият инвеститор в зоната, който закупи терен от 12 дка. Завода произвежда алуминиеви детайли за "бомбета" на работни обувки. Друга фирма закупила терен е "Мегатрон" ЕАД, която изгради търговско-сервизна база. Дружеството се занимава с продажба на българския пазар на земеделска, строителна, горска, индустриална, градинска и голф техника на водещи световни производители. "Мегатрон" възнамерява да инвестира над 3 млн. лв. за изграждане на модерен център за търговия и сервиз. Освен тях терени са закупили фирмите „Интерагри България“, за продажба на българския пазар на земеделска, строителна, горска, индустриална и фирма Генчев Агри ООД, крупен земеделски производител, занимаващ се с преработка, съхранение и продажба на зърно.

Индустриална зона Българово с площ 110 декара е разположена в землището на гр. Българово, местност "Вая - Кайряк", на 20 км. от центъра на гр. Бургас. Подробният общ устройствен план предвижда обособяването на 13 урегулирани поземлени имоти, предназначени за промишлено строителство, от които 11 за високотехнологично производство. Индустриален и логистичен парк Бургас е разположен върху територия, доста непривлекателна допреди няколко години, днес се превръща в модерна производствена зона. Общината като собственик на терена изготви за територията ПУП, с който бяха обособени УПИ за производствени и обслужващи дейности, УПИ за съоръжения на техническата инфраструктура и рационална улична мрежа. Изградена е довеждащата инфраструктура, а в момента се работи по обезпечаване достъпа и комуникационната свързаност до всеки един от имотите. Изграждат се елементите на техническата инфраструктура - улични канализационни мрежи за битови и дъждовни води, водопроводи, успоредно с това, се полага газопреносната мрежа. Проектират се и вътрешните улици на зоната. В зоната има 16 реални инвеститора, закупили терени, които са на различен етап от изпълнение на проектите си. От лятото функционира база за бетонови изделия, собственост на „Хидробетон“ ООД. Приключват СМР-та по изграждане на център за логистична поддръжка, продажба и сервизиране на автомобили „Волво груп България“ ЕООД, както и производствените бази на „Термал Инженеринг“ ООД, за отоплителни и климатични системи с шоурумна част, „Роял спот“ ЕООД, за изработка на мебели и „Зоомакет“ ООД, за пакетиране на храни за домашни любимци.

В близките няколко месеца очакваме да стартира изграждането на производствени бази на „Джей Ел Пи“ ЕООД – за хляб и хлебни изделия, „Асти груп“ ООД – за метални конструкции и транспортна дейност, „Стиб-2“ ООД, за месо и месни продукти, „Тандем 1991“ ЕООД, за сувенири. „Викмар Георгиеви“ ЕООД, през 2017 г. ще строи логистичен център за контейнери, а „Премиум кар сервиз“ ЕООД, автосервиз.

В процес на проектиране са производствени бази за хранителни продукти от „Метал инс“ ЕООД, „БМК Бургас“ ЕООД (млечни продукти); „Младост“ ООД (месо и месни изделия).

На етап проектиране е и предприятие за предпазни екипировки, което ще е собственост на „Олимп – предпазни екипировки“ ЕООД.

В производството на метални изделия и дограма, в зоната ще инвестират „Козлодуй“ ООД и „Тал Бургас“ ООД, а „Хидротек“ ООД - в производство на хидравлични системи за товарни автомобили

#### Мярка 4.3 Ефективна администрация

##### 1. Брой въведени електронни услуги

Общият брой електронни услуги изпълняване от Община Бургас са 35, включително и такива свързани с прилагането на Изборния кодекс.

През 2016 предлагани е-услуги са се увеличили с 2 в сравнение с 2015. Новата въведена електронна услуга е „плащане на местни данъци и такси по електронен път“.

Също така по проектът за Интегриран градски транспорт на гр. Бургас, финансиран от Оперативна програма „Регионално развитие“ 2007-2013г., чрез Европейския фонд за регионално развитие на Европейския съюз и държавния бюджет е изградена оптика до 42 автобусни спирки в града. Това дава възможност за видеонаблюдение и трансфер на информация в реално време. Данните от видеонаблюдението могат се предоставят за нуждите на бизнеса и други институции.

В община Бургас функционират два МИКЦ-а - МИКЦ Астика Бургас“ администриран от фондация „Астика“ и МИКЦ „Гласът на младите“ администриран от сдружение „Младежки глас“. Двата МИКЦ-а предоставят актуална и надеждна информация за младите хора, по въпроси свързани с тяхното професионално и кариерно развитие, европейски и младежки проекти, възможности за участие в инициативи и други.

Всички училища имат интернет свързаност, което улеснява достъпа до различна информация налична в интернет пространството. Община Бургас е осигурила множество Free WI-FI зони.

По отношение на стимулиране на неформалното обучение сред младите хора, Община Бургас чрез своите звена – Център за подкрепа на личностното развитие, Младежки културен център, Бизнес инкубатор Бургас, Областен информационен център – Бургас, предоставя възможност на младите хора да се включват в различни обучения и школи по интереси.

За 2016 година Младежки културен център Бургас е реализирал над 60 събития и участия във фестивали.



Диаграма 6. Брой електронни услуги предоставяни в Община Бургас през 2015 и 2016 г.

## 2.Брой обучени общински служители:

През 2016 г. в Община Бургас в обученията са участвали 205 служители. През 2015 г. броят им е бил 369.



Диаграма 7. Брой обучени общински служители през 2015 и 2016 г.

## V. ДЕЙСТВИЯ, ПРЕДПРИЕТИ ОТ ОБЩИНА БУРГАС С ЦЕЛ ОСИГУРЯВАНЕ НА ЕФЕКТИВНОСТ И ЕФИКАСНОСТ ПРИ ИЗПЪЛНЕНИЕ НА ОБЩИНСКИЯ ПЛАН ЗА РАЗВИТИЕ, В Т.Ч.:

### 1. ПРЕГЛЕД НА ПРОБЛЕМИТЕ, ВЪЗНИКНАЛИ В ПРОЦЕСА НА ПРИЛАГАНЕ НА ОБЩИНСКИЯ ПЛАН ЗА РАЗВИТИЕ ПРЕЗ СЪОТВЕТНАТА ГОДИНА, КАКТО И МЕРКИТЕ ЗА ПРЕОДОЛЯВАНЕ НА ТЕЗИ ПРОБЛЕМИ

Най-общо, проблемите във връзка с изпълнението на Общинския план за развитие на Община Бургас 2014 - 2020 г. през третата година от програмния период, са свързани с недостатъчните и ограничени финансови ресурси.

Постигнатите резултати в изграждането на модерна техническа, социална и образователна инфраструктура, в подобряването обхвата и качеството на предлаганите административни, социални и образователни услуги, могат да бъдат измерени и с резултатите от усвояването на Европейските фондове. Една от основните задачи на общинска администрация през 2016г. бе да използва максимално възможностите, предоставени от Оперативните програми и другите финансиращи механизми и програми на ЕС за изпълнение на местните приоритети за подобряване качеството на живот на населението, подкрепа на социално – икономическото развитие и превръщането на Бургас в модерен европейски град.

### 2. МЕРКИ ЗА ОСИГУРЯВАНЕ НА ИНФОРМАЦИЯ И ПУБЛИЧНОСТ НА ДЕЙСТВИЯТА ПО ИЗПЪЛНЕНИЕ НА ОБЩИНСКИЯ ПЛАН ЗА РАЗВИТИЕ

Общинският план за развитие на Община Бургас 2014 - 2020 е общодостъпен на електронната страница на Община Бургас. Информация за стратегическия документ, както и програма за неговото изпълнение са широко популяризирани още на етапа преди неговото приемане. Дирекция "Европейски политики и програми" в Община Бургас участва в процеса на изготвяне на настоящия доклад за наблюдение като събра, обработи и анализира данни по изпълнението на дейностите и проектите, включени в Програмата за изпълнение на Общинския план за развитие 2014 - 2020 г. Годишният доклад за наблюдение на изпълнението през 2016 г. е публикуван и е на разположение на официалната страница на Община Бургас.

### **3. МЕРКИ ЗА ПОСТИГАНЕ НА НЕОБХОДИМОТО СЪОТВЕТСТВИЕ НА ОБЩИНСКИЯ ПЛАН ЗА РАЗВИТИЕ НА СЕКТОРНИТЕ ПОЛИТИКИ, ПЛАНОВЕ И ПРОГРАМИ НА ТЕРИТОРИЯТА НА ОБЩИНАТА**

С цел осигуряване на информация и постигане на съответствие между Общинския план за развитие и секторните политики на Община Бургас, разработването на секторни стратегически документи се извърши в контекста на приоритетите на ОПР 2014 - 2020 г. В допълнение, програмирането и изготвянето на проектни предложения в различните сектори се синхронизира и обоснова както със съответната секторна политика, така и със заложените приоритети в ОПР на Община Бургас за периода 2014 - 2020 г.

### **4. МЕРКИ ЗА ПРИЛАГАНЕ ПРИНЦИПА НА ПАРТНЬОРСТВО**

В процеса на наблюдение на изпълнението на Общинския план за развитие се осъществява координация и взаимодействие между администрацията на Община Бургас и принадлежащите кметства, Общински съвет и Областен съвет за развитие на Област Бургас, към който Общината има задължение да изпрати на неговия председател копие от годишния доклад за наблюдението на изпълнението на Общинския план за развитие. Общината осигурява участието и на организации, физически и юридически лица, като се спазва принципа за партньорство, публичност и прозрачност.

### **ЗАКЛЮЧЕНИЯ И ПРЕДЛОЖЕНИЯ ЗА ПОДОБРЯВАНЕ НА РЕЗУЛТАТИТЕ ОТ НАБЛЮДЕНИЕТО**

В Община Бургас е създадена добра организация за прилагане и изпълнение на Общинския план за развитие 2014 - 2020 г. от гледна точка на съпоставимост между планирани и реализирани проекти и действия, вътрешен мониторинг и контрол. През последните години Община Бургас натрупа сериозен опит в подготовката на проекти и административен капацитет за тяхното управление и отчитане. Разработен е също механизъм за избор на приоритетни за територията проекти и дейности на база нуждите на отделните звена.

Създадена е добра проектна готовност и база данни с проектни предложения, за които се търсят възможности за финансиране. Независимо от съществуващите проблеми, свързани с ограничените финансови ресурси, за постигане на ефективно изпълнение на ОПР 2014 - 2020 г., Община Бургас използва целия си потенциал за максимално оползотворяване на различните възможности за финансиране – национално и от европейските структурни и инвестиционни фондове.

Набелязани са и мерки за насърчаване на активното сътрудничество между публичната администрация и бизнеса; създаване на успешни публично-частни партньорства; подобряване на услугите за предприемачите и създаване на условия за привличане на инвеститори, разкриващи нови работни места. Ще продължат усилията за по-конкретно адресиране на



социално-икономическите проблеми като се насърчи взаимодействието и координацията между всички заинтересовани страни при изпълнението на приоритетите на Общинския план за развитие.

**Приложения**

***Таблица 1. Изпълнявани проекти през 2016 г., разпределени по съответните стратегически цели, приоритети.***

***Таблица 2. Индикатори по Приоритет 1: Околна среда***

***Таблица 3. Индикатори по Приоритет 2: Интегрирано териториално развитие***

***Таблица 4. Индикатори по Приоритет 3: Социален капитал***

***Таблица 5. Индикатори по Приоритет 4: Добро управление***